

태국, 입국 시
→ 전자 입국신고서 시행
25년 5/1 부터

태국 국적이 아닌 **모든 승객분들 대상으로 2025년 5월 1일부로 태국 디지털 입국 카드(TDAC)를 시행** 합니다.

***2025년 5월 1일부로 태국 입국 절차가 변경됩니다.**
태국 국적이 아닌 모든 승객분들께서는
태국 디지털 입국 카드(TDAC)를
출발 전까지 등록하고 확인 이메일을 받으셔야 합니다.
해당 등록은 출발 3일 전 부터 가능합니다.

디지털 입국 카드

<https://tdac.immigration.go.th/arrival-card>

출처 : 타이항공 (254007)

태국 디지털 입국 카드 (TDAC) 등록 방법

<https://tdac.immigration.go.th> 접속



필수 입력 사항 기입

개인 정보(이름, 국적, 연락처, 여권 정보 등)

여행 정보(비행편 정보, 여행 목적, 태국 숙소 주소 등)



온라인 제출 후

입력 했던 이메일로 확인 메일 수신

[태국, 입국절차 변경 (디지털 입국 카드) 안내 ('25.5.1부터)]

태국 이민청은 2025년 5월 1일부터 입국하는 모든 외국인 여행객을 대상으로 디지털 입국 카드 (TDAC, The Digital Arrival Card) 제도를 시행한다고 공지하였으니 태국에 입국하시는 분들께서는 아래 내용을 참고하시어 준비하여 주시기 바랍니다.

o TDAC 개요 : 과거 종이로 작성하였던 입국신고서(TM6)를 대체하는 온라인 입국신고서

o 작성 및 제출 방법

1. TDAC 홈페이지 (<http://tdac.immigration.go.th>)에 접속(필요 시 우측 상단 언어 변경을 통해 한국어로 전환)
2. 홈페이지 안내에 따라 개인정보 (성명, 국적, 전화번호, 이메일 주소, 여권정보), 여행 정보 (항공편 번호, 여행 목적, 태국 내 주소) 등 입력
3. 입력 사항 확인 후 제출, 이메일로 발송되는 접수 확인 메일 수신
4. 태국 입국심사관에게 여권과 함께 접수 확인 메일을 제시

o 작성 시점 : 태국에 입국하는 날을 포함하여 입국 전 3일 이내에 작성 및 제출되어야 합니다.

* 예시) 5월 4일 태국 입국 시 : 5월 2일 ~ 5월 4일 사이에 작성하여 제출

- TDAC를 제출한 이후에 여행 일정이 연기된 경우 도착 일정에 맞춰 다시 작성하여야 합니다.

o 주의사항

- 항공기를 통해 입국한 외국인 뿐만 아니라 육로, 해로 등으로 입국한 경우에도 적용됩니다
- 입국심사 시 인터넷 환경이 좋지 않을 수 있으므로 접수 확인 메일을 별도로 소지 (출력 또는 캡처 등)하시기 바랍니다.
- 입국신고는 비자와는 별개의 제도이므로 비자 소지 여부와 상관없이 모두 적용 됩니다.
- TDAC 작성 시 별도 비용은 없습니다.

o 그 외 자세한 사항은 태국 이민청이 작성한 붙임 안내문과 **한국어 설명 동영상**(<http://youtu.be/7Wj3uH619Lk>)을
참고 바랍니다.

Modernizing Entry: Thailand Embraces a Paperless System with The Digital Arrival Card

As one of the world's most popular travel destinations, Thailand is revolutionizing its travel infrastructure to create a more seamless and efficient experience for visitors. A key innovation in this effort is the introduction of the digital arrival card system, marking a significant step toward modernizing Thailand's immigration process and aligning it with global trends in smart travel technology.


What is the Thailand Digital Arrival Card?


The Thailand Digital Arrival Card is the electronic version of the traditional disembarkation card that foreign visitors are required to complete upon arrival in Thailand. This card serves as an official record of the traveler's entry and provides essential information to immigration authorities.


This system, designed to replace the traditional paper-based arrival card, promises faster immigration processing, reduced paperwork, and improved border security.

GUIDELINES FOR THAILAND DIGITAL ARRIVAL CARD


Submit it **within 3 days** before arrival in Thailand

- LOG IN TO THE PORTAL**
Registration through:
<https://tdac.immigration.go.th>
or QR Code

- COMPLETE REGISTRATION**
Key Details Required
Personal Information:
Full name, nationality, phone number, Email address and passport details
Trip Information:
Flight number, purpose of travel, and address in Thailand (e.g., hotel or residential address)
- SUBMISSION**
After completing the form online, you will receive an acknowledgment email at the address provided during submission.
- AT THE IMMIGRATION COUNTER**
Present your acknowledgment email and travel documents to the immigration officer upon arrival for verification.





Guidelines for Thailand Digital Arrival Card

 IMMIGRATION BUREAU
สำนักงานตรวจคนเข้าเมือง

출처 : 주 시엠립 한국 분관 (250404)

25년 5월 1일부로 전 태국 노선 입국 시 입국신고서 양식이 전면 전자신고서로 전환됨에 따라, 태국 입국 승객에 하기와 같이 전자 입국 신고서 (TDAC : Thailand Digital Arrival Card) 작성 안내 부탁드립니다.

< 태국, 입국 신고서 전자화 >

- **시행일** : 2025.05.01 (목)~
- **변경 사항** : 지류 형식 입국신고서 폐지 및 전자 입국신고서 대체 운영
- **시행 대상** : 태국에 입국하는 모든 외국 방문객 대상 (비자 면제 대상자 포함)
- **작성 절차** :
 - 1) **여행 3일 전부터** 하기 링크를 통해 작성 및 발급 가능
 - * **발급 URL 링크** : <https://tdac.immigration.go.th/arrival-card>
 - 2) 공항 도착 후, 외국 국적 승객 TDAC 발급 여부 확인
 - * 도착 전 미 발급 시 태국 공항 입국장에서 셀프 키오스크 통해 발급
 - 3) 발급받은 QR 코드를 사용하여 통과

출처 : 진에어 (250403)

[태국] 태국, 입국 시 디지털 입국 카드 (TDAC) 도입 (5/1 부터) - 25년 4/3 현재

태국 이민국은 여행객의 태국 입국을 용이하게 하기 위해 태국 디지털 입국 카드(TDAC) 사용을 도입했습니다.

육로, 해상, 항공 등 교통 수단에 관계없이 태국에 입국하는 모든 비태국 국민은 온라인으로 TDAC를 작성해야 합니다.

2025년 5월 1일부터 준수가 의무화 됩니다.

입국 전 3일 이내에 등록해야 합니다.

신청링크 : <https://tdac.immigration.go.th>

Thai Immigration Bureau has introduced the use of Thailand Digital Arrival Card (TDAC) to facilitate travelers entering Thailand.

All Non-Thai nationals entering the Kingdom of Thailand, regardless of their mode of transportation including land, sea and air, must complete a TDAC online.

Don't forget to do TDAC before entering the Kingdom of Thailand

Compliance will be mandated from May 1st, 2025 onward.

Submit it within 3days before arrival in Thailand

Registration : <https://tdac.immigration.go.th>

출처 : 태국 관광청 (250403)

Modernizing Entry: Thailand Embraces a Paperless System with The Digital Arrival Card

As one of the world's most popular travel destinations, Thailand is revolutionizing its travel infrastructure to create a more seamless and efficient experience for visitors. A key innovation in this effort is the introduction of the digital arrival card system, marking a significant step toward modernizing Thailand's immigration process and aligning it with global trends in smart travel technology.

What is the Thailand Digital Arrival Card?

The Thailand Digital Arrival Card is the electronic version of the traditional disembarkation card that foreign visitors are required to complete upon arrival in Thailand. This card serves as an official record of the traveler's entry and provides essential information to immigration authorities.

This system, designed to replace the traditional paper-based arrival card, promises faster immigration processing, reduced paperwork, and improved border security.

GUIDELINES FOR THAILAND DIGITAL ARRIVAL CARD

Submit it **within 3 days** before arrival in Thailand

1 LOG IN TO THE PORTAL

Registration through:
<https://tdac.immigration.go.th>
or QR Code



2 COMPLETE REGISTRATION

Key Details Required

Personal Information:

Full name, nationality, phone number, Email address and passport details

Trip Information:

Flight number, purpose of travel, and address in Thailand (e.g., hotel or residential address)

3 SUBMISSION

After completing the form online, you will receive an acknowledgment email at the address provided during submission.

4 AT THE IMMIGRATION COUNTER

Present your acknowledgment email and travel documents to the immigration officer upon arrival for verification

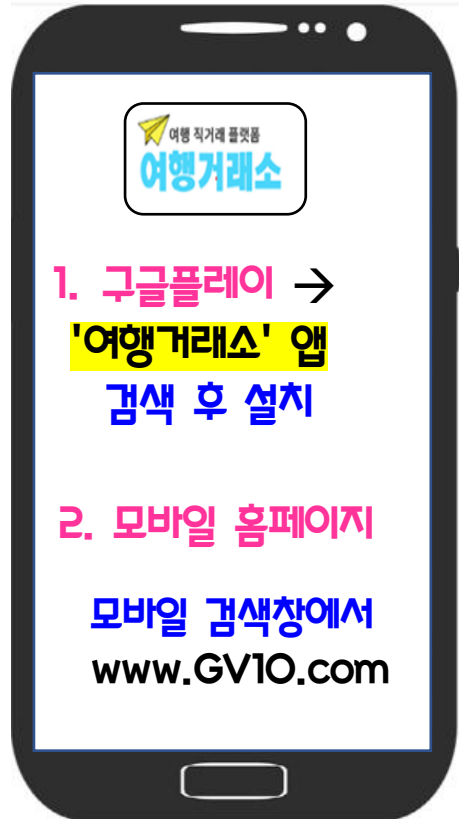


Guidelines for Thailand Digital Arrival Card



IMMIGRATION BUREAU
สำนักงานตรวจคนเข้าเมือง

갤럭시 폰에서



모바일 검색창에서
모바일 홈페이지
www.GV10.com

- 최신 각국 출입국 정보
- 다양한 여행상품 원가 정보
- 항공상식 및 항공사 정보
- 현지 생생정보
- 여행관련정보를 가장 빠르게
- 맞춤정보를 고객에게 전달하세요 !!

아이폰에서

