


2024 해외출장 가이드

# 중국 칭다오 무역관

*KOTRA Qingdao*



**kotra**

Korea Trade-Investment  
Promotion Agency

## 목 차

I. 산둥성(山东省).....	1
1. 개황 .....	1
2. 경제동향 .....	3
3. 한-산둥성 경제 교류 현황 .....	16
II. 칭다오시(青岛市).....	22
1. 개황 .....	22
2. 경제동향 .....	23
3. 한-칭다오 경제 교류 현황 .....	27
III. 칭다오무역관 안내 .....	29
IV. 참고자료 .....	31

## I. 산둥성(山东省)

### 1 개 황

#### 1. 일반 개황

위 치	중국 화동지역에 위치, 황해 및 발해와 접해있음		
면 적	155,800km <sup>2</sup> (남한의 1.5배)		
기 후	온대 계절풍 기후		
인 구	1억 123만 명 (2023년) * 中인구의 7.2%, 전국2위 (1위 광둥성)		
민족구성	한족 99.1%, 기타 민족 0.9%		
도시화율	65.5% * 중국 도시화율 66.2% (베이징 87.8%, 상하이 91.3%)		
성도	지난(济南)		
행정구역	16개 지급 시 (58개 시 직할구, 26개 현급 시, 52개 현)		
주요도시	지난(济南), 칭다오(青岛), 옌타이(烟台), 웨이하이(威海), 르자오(日照), 둥잉(东营), 웨이팡(潍坊), 린이(临沂) 등		
주요산업	산업용기계, 석유화학, 경공업, 금속철강, 건축자재, 섬유 의류		
산업비중	1차 산업(7.1%), 2차 산업(39.1%), 3차 산업(53.8%)		
GDP	9조 2,069억 위안 (2023년) / 2022년 대비 6.0% 증가		
1인당 GDP	1만 2천 달러 (2023년) * 9만 위안		
주요지도자	린우(林武) 서기		저우나이상(周乃翔) 성장
		<ul style="list-style-type: none"> <li>- '62년 2월 출생 (푸젠성 푸저우시)</li> <li>- 산둥성 서기 ('22년12월~현재)</li> <li>- 산시(山西)성 서기 ('21년6월~'22년12월)</li> </ul>	 <ul style="list-style-type: none"> <li>- '61년 12월 생 (장쑤성 이싱시)</li> <li>- 산둥성 성장 ('21년10월~현재)</li> <li>- 중국건축그룹 사장 ('19년8월~'21년9월)</li> </ul>

자료원 : 산둥성통계국 및 칭다오무역관 자료 종합

## 2. 산둥성 위치 및 행정구역

- 16개 지급 시 (58개 시 직할구, 26개 현급 시, 52개 현)
- 주요 도시: 지난(济南), 칭다오(青岛), 옌타이(烟台), 웨이하이(威海)  
르자오(日照), 둥잉(东营), 웨이팡(潍坊), 린이(临沂) 등



## 2 경 제 동 향

### 1. 주요 경제지표

#### □ 주요 경제지표

구분	2019년	2020년	2021년	2022년	2023년
<b>GDP</b> (억 위안, US\$억)	70,541 (\$10,223)	72,798 (\$10,550)	82,875 (\$12,849)	87,577 (\$13,013)	92,069 (\$13,059)
<b>1인당 GDP</b> (위안, US\$)	69,901 (\$10,131)	71,825 (\$10,409)	81,510 (\$12,637)	86,143 (\$12,800)	90,771 (\$12,875)
<b>경제성장률(%)</b>	5.5	3.6	8.3	3.9	6.0
<b>물가상승률(%)</b>	3.2	2.8	1.2	1.7	0.1
<b>소비(%)</b>	6.4	-18.2	15.3	-1.4	8.7
<b>교역액(US\$억)</b>	2,941	3,207	4,528	5,031	4,708
수출(US\$억)	1,615	1,902	2,737	3,098	2,842
증가율(%)	-6.9	17.8	43.9	13.2	-8.3
수입(US\$억)	1,326	1,305	1,791	1,933	1,866
증가율(%)	-30	-1.6	37.2	7.9	-3.5
<b>무역수지(US\$억)</b>	289	597	946	1,165	975
<b>FDI(실행기준, US\$억)</b>	146.9	176.5	215.2	228.7	175.3
증가율(%)	18.6	20.1	21.9	6.3	-23.3

자료원 : 중국국가통계국, 산둥성통계국, KITA

#### □ 전국비교 산둥성 경제 지표

구분	2022년			2023년		
	중국	산둥성	비중(%)	중국	산둥성	비중(%)
<b>인구(만 명)</b>	141,175	10163	7.2	140,967	10,123	7.1
<b>면적(km<sup>2</sup>)</b>	9,596,960	155,800	1.6	9,596,960	155,800	1.6
<b>GDP(억 위안)</b>	1,210,207	87,577	7.2	1,260,582	92,069	7.3
<b>1인당 GDP(위안)</b>	85,698	86,143	-	89,424	90,771	-
<b>고정자산투자 증가율(%)</b>	4.9	6.1	-	2.8	5.2	-
<b>소비(억 위안)</b>	439,733	33,236	7.5	471,495	36,142	7.6
<b>수출(억 위안)</b>	239,654	20,356	8.4	237,726	19,400	8.1
<b>수입(억 위안)</b>	181,024	12,969	7.1	179,842	13,200	7.3

자료원 : 중국국가통계국, 산둥성통계국, 산둥성인민정부

□ 주요 도시별 경제지표 (2023년)

순위	구분	면적 (km <sup>2</sup> )	인구 (만 명)	GDP (억 위안)	1인당 GDP (위안)	1인당 GDP (달러 기준)	GDP성장률 (%)
1	칭다오 (青岛)	11,293	1,037	15,760	150,200	21,600	5.9
2	지난 (济南)	10,244	943	12,757	13,520	19,200	6.1
3	옌타이 (烟台)	13,746	703	10,162	14,450	20,500	6.6
4	웨이팡 (潍坊)	16,167	936	7,606	81,200	11,500	5.1
5	린이 (临沂)	17,191	1,094	6,105	55,800	7,900	6.3
6	지닝 (济宁)	11,187	824	5,516	66,900	9,500	6.5
7	쯔보 (淄博)	5,965	467	4,562	97,600	13,900	5.5
8	허쩌 (菏泽)	12,163	863	4,464	51,700	7,300	6.8
9	둥잉 (东营)	1,178	220	3,899	176,700	25,100	7.0
10	더저우 (德州)	10,356	553	3,805	68,700	9,700	6.0
11	웨이하이 (威海)	5,823	291	3,514	120,600	17,100	5.7
12	타이안 (泰安)	7,762	534	3,324	62,100	8,800	6.4
13	빈저우 (滨州)	9,660	390	3,119	79,900	11,300	5.0
14	랴오청 (聊城)	8,628	585	2,926	49,900	7,100	6.1
15	르자오 (日照)	5,359	294	2,391	81,100	11,500	5.6
16	자오좡 (枣庄)	4,564	380	2,157	56,600	8,000	6.4

자료원 : 산둥성 각 도시 통계국 및 칭다오무역관 자료종합

## 2. 경제 동향

### □ 산둥성 경제 규모(GDP), 광둥성·장쑤성에 이은 3위

- (경제성장률) 최근 5년('19~23년) 간 평균 경제성장률을 5.4%를 보이고 있음
  - 동기간 전중국 경제성장률은 4.9%로 산둥성 경제성장률이 전국 평균을 상회
  - 2023년 산둥성 경제는 6.0% 성장했으며(중국 5.2% 성장), 소비·투자가 각각 8.7%, 5.2% 성장하며 경제성장을 견인하였음. 순수출(교역)은 18% 이상 감소하였음
- (산업) 산둥성 산업별 경제 비중은 1차 산업 7.1%, 2차 산업 39.1%, 3차 산업 59.8%이며('23년 기준), 2차·3차 산업 비중이 점차 확대되고 있음
  - 중국 산업별 경제 비중은 1차 산업 7.1%, 2차 산업 38.3%, 3차 산업 54.6%임
  - 산둥성 2차 산업 비중은 중국 평균보다 높고, 3차 산업은 평균보다 낮은 편임
- (교역) 산둥성의 주요 교역국은 미국, 말레이시아, 한국, 러시아, 일본 등이 있음. 한국은 산둥성의 2대 수출대상국이며, 4번째 수입대상국임
  - 산둥성의 주요 수출품은 타이어·철강·전기전자 제품 등이 있으며, 주요 수입품은 원유·구리·알루미늄 등 원자재가 주를 이루고 있음

### □ GDP(2023): 9조 2,069억 위안(6.0% ↑)

<2023년 중국 지역별 GDP 순위>

순위	지역	GDP 총량(억 위안)	GDP 증가율(%)	비중(%)
1	광둥	135,673	4.8	10.8%
2	장쑤	128,222	5.8	10.25
<b>3</b>	<b>산둥</b>	<b>92,069</b>	<b>6.0</b>	<b>7.3%</b>
4	저장	82,553	6.0	6.5%
5	쓰촨	60,132	6.0	4.8%
6	허난	59,132	4.1	4.7%
7	후베이	55,803	6.0	4.4%
8	푸젠	54,355	4.5	4.3%
9	후난	50,012	4.6	4.0%
10	상하이	47,218	5.0	3.7%

자료원: 중국경제망(中国经济网)

- 1차산업 생산액 6,506억 위안(+4.5%), 총생산액의 7.1%
- 2차산업 생산액 35,988억 위안(+6.5%), 총생산액의 39.1%
- 3차산업 생산액 49,575억 위안(+5.8%), 총생산액의 53.8%

□ 소비액(2023) : 3조 6,141억 위안 (8.7% ↑)

□ 고정자산 투자액(2023) : 미공개 (5.2% ↑)

□ 교역액(2023) : 4,708억 달러 (18.9% ↓)

- 수출 2,842억 달러 (8.3% ↓)
- 수입 1,866억 달러 (3.5% ↓)

□ 주요 수출입 품목

- 수출 품목 : 비디오 게임기, 타이어, 완구, 차량 제동장치, 철강구조물 등
- 수입 품목 : 석유, 철광, 전자집적회로, 대두, 윤활유 등

□ 주요 교역국

- 수출 지역 : 미국, 한국, 일본, 러시아, 말레이시아
- 수입 지역 : 말레이시아, 러시아, 브라질, 한국, 호주

□ 외국인직접투자(FDI)

- 2023년도 산둥성 외국인 투자 중 실제 외자사용액(实际使用外资) 175.3억 달러(23.4% ↓), 신규 투자기업 2,518개 사(8.1% ↑)

<주요 지역별 실제 외자사용액>

국가(지역)	실제 외자사용액 (만 달러)	전년 대비 증가율(%)
중국 홍콩	1,234,957	△18.8
싱가포르	148,131	△0.6
일본	131,646	△30.8
한국	59,245	△72.3
영국	55,125	82.6

자료원 : 산둥성 상무청 홈페이지



### 3. 2023년 교역 동향

□ 수출입(교역) : 4,708억 달러 (△18.9%)

○ 주요 교역국

순위	국가	금액(US\$억)	증감률(%)	비중(%)
1	미국	477	12.3	10.1%
2	말레이시아	465	△13.3	9.9%
<b>3</b>	<b>한국</b>	<b>378</b>	<b>△10.6</b>	<b>8.0%</b>
4	러시아	358	23.0	7.6%
5	일본	268	△7.9	5.7%
6	브라질	201	△6.1	4.3%
7	호주	184	△5.6	3.9%
8	베트남	113	△19.9	2.4%
9	인도	103	△1.0	2.2%
10	태국	98	△13.3	2.1%

자료원 : 중국해관

○ 주요 교역품목

순위	품목(Hscode)	금액(US\$억)	증감률(%)	비중(%)
1	석유와 역청유(270900)	500	△14.8	10.6%
2	철광(260111)	138	△5.5	2.9%
3	비디오 게임기(950450)	124	8.8	2.6%
4	전자집적회로(854231)	107	25.9	2.3%
5	기타연료유(271019)	69	305.9	1.5%
6	버스용 타이어(401120)	66	11.9	1.4%
7	대두(120190)	66	13.8	1.4%
8	구리광(260300)	58	31.8	1.2%
9	알루미늄광(260600)	51	2.0	1.1%
10	자동차용 타이어(401110)	50	19.0	1.1%

자료원 : 중국해관

□ 수출 : 2,842억 달러 (△8.3%)

○ 주요 수출국

순위	국가	금액(US\$억)	증감률(%)	비중(%)
1	미국	370	△17.3	13.0%
<b>2</b>	<b>한국</b>	<b>255</b>	<b>△9.4</b>	<b>9.0%</b>
3	일본	200	△14.2	7.0%
4	러시아	102	16	3.6%
5	말레이시아	98	△4.5	3.4%
6	홍콩	92	15.1	3.2%
7	베트남	87	△18.4	3.1%
8	네덜란드	85	2.2	3.0%
9	인도	84	△6.9	2.9%
10	멕시코	77	4.6	2.7%

자료원 : 중국해관

○ 주요 수출품목

순위	품목(Hscode)	금액(US\$억)	증감률(%)	비중(%)
1	비디오 게임기(950450)	123	8.2	4.3%
2	버스용 타이어(401120)	66	11.1	2.3%
3	자동차용 타이어(401110)	49	18.5	1.7%
4	완구(950300)	41	△28.2	1.4%
5	저가치 간이통관 상품(980400)	34	200.1	1.2%
6	차량 제동장치(870830)	27	△16.1	1.0%
7	철강구조물(730890)	25	10.8	0.9%
8	TV(852872)	22	20.1	0.8%
9	의류(611030)	21	1.3	0.7%
10	기계부품(392690)	20	△12.9	0.7%

자료원 : 중국해관

□ 수입 : 1,866억 달러 (△3.5%)

○ 주요 수입국

순위	국가	금액(US\$억)	증감률(%)	비중(%)
1	말레이시아	367	18	19.7%
2	러시아	256	25.7	13.7%
3	브라질	151	△6.9	8.1%
<b>4</b>	<b>한국</b>	<b>123</b>	<b>△12.8</b>	<b>6.6%</b>
5	호주	113	1.6	6.0%
6	미국	107	3.6	5.7%
7	일본	68	16.4	3.6%
8	대만	67	△14.5	3.6%
9	태국	39	△12.2	2.1%
10	기니	38	16.8	2.0%

자료원 : 중국해관

○ 주요 수입품목

순위	품목(Hscode)	금액(US\$억)	증감률(%)	비중(%)
1	석유와 역청유(270900)	500	△14.6	26.8%
2	철광(260111)	124	△1.7	6.6%
3	전자집적회로(854231)	88	11.1	4.7%
4	대두(120190)	66	13.9	3.5%
5	기타 연료유(271019)	65	350.3	3.5%
6	구리광(260300)	58	30.6	3.1%
7	알루미늄광(260600)	51	2.3	2.7%
8	프로판(271112)	39	△2	2.1%
9	역청질 혼합물(271500)	34	△41.5	1.8%
10	반도체 디바이스(848620)	28	263.2	1.5%

자료원 : 중국해관

## 4. 산둥성 주요 산업

□ 산둥성 6대 산업은 산업용기계, 석유화학, 경공업, 금속·철강, 건축 자재, 섬유·의류이며 6대 산업별 개요는 다음과 같음 (출처: 산둥성공업정보화청)

### 1. 산업용 기계 - 고속철·화물차·드릴 등 주요 산업용 기계 생산량, 중국 내 1위

- (개요) 산업용 기계 산업은 산둥성의 주력 산업 중 하나로 산업용 중장비 및 특수 기계, 농업용 기계, 산업용 차량 관련 기업이 다수 소재해 있음
- (대표기업) 웨이차이(潍柴), 산투이건설기계(山推), 중치(重汽) 등
- (주요제품) 고속철, 화물차, 산업용 중장비, 농업용 기계 등
- (주요도시) 웨이팡, 지난, 칭다오 등

### 2. 석유화학 - 중국 500대 석유화학 기업의 20% 산둥성 소재

- (개요) 산둥성에는 중국 주요 유전 중 하나인 성리 유전(산둥 동잉시 위치)이 있어 석유화학 산업이 발달해 있음. 석유화학 분야에서도 기초 유분 및 신소재, 석유 및 석탄 가공 등 산업이 발달해 있음. 한국에 요소수를 수출하는 화학 비료 업체들 또한 산둥성에 다수 위치해 있음
- (대표기업) 완화화학(万华), 동명화학(东明), 치루화학(齐鲁) 등
- (주요제품) 원유, 비료, 화학 섬유, 플라스틱, 페인트, 고무 등
- (주요도시) 동잉, 쑤보, 웨이팡 등

### 3. 경공업 - 중국 100대 경공업 기업 중 22개 사 산둥성 소재

- (개요) 산둥성은 식품 가공 및 가전제품, 일상용품 제조 등 경공업이 발달해 있음. 특히 산둥성은 농산물 생산량이 중국 1,2위를 다투는 농업 대성으로 식품 가공 산업이 발달해 있음
- (대표기업) 더리쓰(得利斯), 진뤄(金锣), 하이얼(海尔) 등
- (주요제품) 식품, 음료, 가전제품, 일상용품 등
- (산업지역) 칭다오, 옌타이, 린이 등

#### 4. 금속·철강 - 산둥성 금속·철강 생산량, 중국 내 3위

- (개요) 산둥성은 비철금속 제련과 철강 산업이 발달해 있음. 압연 및 금속 가공, 제철, 광석 채굴 관련 산업의 경우 산둥성 내에 공급망이 구축되어 있어 타 지역대비 큰 강점을 지니고 있음
- (대표기업) 산둥강철그룹(山东钢铁), 라이강(莱钢), 신파알루미늄(信发) 등
- (주요제품) 강재, 스테인레스강, 알루미늄 합금 등
- (주요도시) 지난, 쑤보, 랴오청 등

#### 5. 건축 자재 - 녹색 저탄소 발전 추진중

- (개요) 시멘트 및 평판 유리, 석고판 등 건축 자재 관련 산업이 발달해 있음
- (대표기업) 산수이시멘트(山水), 쑤보건자재(淄博建材) 등
- (주요제품) 시멘트, 평판 유리, 도자기, 석고판 등
- (주요도시) 지난, 쑤보, 웨이팡 등

#### 6. 섬유 및 의류 산업 - 산둥성 원단 생산량, 중국 내 3위

- (개요) 산둥성은 화학 산업이 발달해 있어 화학 소재를 원료로 하는 섬유 및 의류 산업이 발달해 있음. 면직물 및 모직물, 섬유 등 생산량이 많은 편임
- (대표기업) 웨이차오방직(魏桥纺织), 루이(如意), 루타이방직(鲁泰纺织) 등
- (주요제품) 면직물, 모직물, 섬유, 의류 등
- (주요도시) 빈저우, 웨이팡, 지난 등

□ 산둥성정부의 6대 중점 산업 외 한국과 협력 기회가 많은 산둥성 주요 산업으로는 의료바이오, 조선해양, 스마트팜 산업이 있음

**7. 의료바이오**

- (개요) 산둥성은 인구 규모·경제 규모 면에서 의료 산업이 발달하기 적합한 조건을 가지고 있어 다수의 의료바이오 기업이 산둥성(지난·쯔보 등)에 소재해 있음
- (대표기업) 치루제약(齐鲁), 화시바이오(华熙), 웨이가오(威高) 등
- (주요제품) 바이오 의약품, 의료기기, 진단 시약, 의료 소모품 등
- (주요도시) 지난, 쑤보 등
- (주요사업) 2024 한-산둥성 의료바이오 협력교류회

**8. 조선해양**

- (개요) 산둥반도는 해안선이 3천km에 육박하여 칭다오·옌타이·웨이하이 등 주요 해안 도시가 소재해 있으며 이에 조선해양 산업 또한 발달하였음
- (대표기업) 베이하이중공업(北海船舶重工), CIMC(中集来福士) 등
- (주요제품) 선박, 해양 프로젝트 장비, 석유 시추, 심해 장비 등
- (주요도시) 칭다오, 옌타이, 웨이하이 등
- (주요사업) 2024 한-산둥성 조선해양 파트너링 상담회

**9. 스마트팜**

- (개요) 산둥성은 중국 내 채소 생산량 1위 지역으로 전통적으로 농업이 발달한 지역으로 스마트팜 산업 또한 발달하였음
- (대표기업) 산둥 진정다(金正大), 웨이차이레보(潍柴雷沃) 등
- (주요제품) 농업 재배 솔루션, 스마트 온실 시스템, 스마트 농기계 등
- (주요도시) 웨이팡, 서우광, 린이 등
- (주요사업) 2024 한-산둥성 스마트팜 상담회

## 5. 도시별 주요산업

### □ 도시별 주요산업

구분	도시명	주요산업(주요기업)
1	칭다오	가전(海尔), 조선해양(北海船舶重工), 자동차(JAC, 一汽解放)
2	지난	의료바이오(华熙生物), 철강(山东钢铁), 정보통신(浪潮)
3	옌타이	조선해양(CIMC, 中集来福士), 전기전자(鸿富锦精密电子), 농식품(山东鲁花)
4	웨이팡	농업(寿光蔬菜), 기계장비(潍柴动力), 화학비료(山东联盟)
5	린이	물류(临沂兰华), 농업(金正大生态工程), 기계(临工集团)
6	지닝	방직(如意控股), 건축자재(中铁十四局集团), 기계(山推工程机械)
7	쯔보	의료바이오(新华制药), 석유화학(齐鲁石化), 도자기(华光陶瓷)
8	허쩌	목재(曹普工艺), 석유화학(东明石化), 전기전자(达驰电气)
9	둥잉	석유화학(利华益集团), 비철금속(东凯有色金属)
10	더저우	식품가공(古贝春集团), 기계부품(通裕重工), 석유화학(恒源石化)
11	웨이하이	의료바이오(威高集团), 기계장비(三角集团), 전기전자(泓淋电力)
12	타이안	기계장비(泰开集团), 신소재(泰山玻璃纤维), 화학비료(山东瑞星)
13	빈저우	알루미늄(山东创新), 방직(山东魏桥), 식품가공(西王集团)
14	랴오청	신에너지(信发集团), 농기계(山东时风), 신소재(鲁西化工)
15	르자오	강철(日照钢铁), 자동차(山东五征), 식품가공(美佳集团)
16	자오좡	석탄(枣矿集团), 방직(恒仁工贸), 제지(华润纸业)

자료원 : 중상정보망(中商情报网)

## □ 산둥성 주요 기업 (20대 기업)

- (산업) 에너지 및 석유화학, 전기전자, 인프라 기업 위주
- (지역) 지난 5개 사, 칭다오 4개 사, 웨이팡 3개 사 등




### < 산둥성 20대 기업 >

순위	기업명(한글)	기업명(중문)	분야	소재지
1	산둥에너지	山东能源集团有限公司	석탄, 전력	지난
2	산둥웨이차오	山东魏桥创业集团有限公司	섬유, 방직	빈저우
3	하이얼	海尔集团公司	가전	칭다오
4	신파	信发集团有限公司	에너지	랴오청
5	산둥고속그룹유한회사	山东高速集团有限公司	인프라	지난
6	하이센스	海信集团控股股份有限公司	가전	칭다오
7	웨이차이	潍柴控股集团有限公司	디젤엔진	웨이팡
8	완화화학	万华化学集团股份有限公司	화학	옌타이
9	산둥둥밍석유화학	山东东明石化集团有限公司	화학	허쩌
10	산둥항구	山东省港口集团有限公司	항구	칭다오
11	산둥황금	山东黄金集团有限公司	주얼리	지난
12	난산	南山集团有限公司	부동산	옌타이
13	리화이	利华益集团股份有限公司	석유화학	둥잉
14	완다	万达控股集团有限公司	부동산	둥잉
15	하이파투자운영	青岛海发国有资本投资运营集团有限公司	금융	칭다오
16	고어텍	歌尔股份有限公司	기계	웨이팡
17	랑차오	浪潮集团有限公司	정보통신	지난
18	천밍	晨鸣控股有限公司	제지	웨이팡
19	르자오강철	日照钢铁控股集团有限公司	철강	르자오
20	중철14국	中铁十四局集团有限公司	철도	지난

자료원 : 산둥성공업및정보화청(2023년)



< 산둥성 주요기업 개요 >

기업명	개요
 <b>山东能源集团</b> SHANDONG ENERGY GROUP <산둥닝위안그룹> 山东能源集团	<ul style="list-style-type: none"> <li>○ 중국 석탄 50대 기업 중 1위, 2024년 중국 500대 기업 중 24위, 세계 500대 기업 중 75위</li> <li>*2023년도에 자산 총액이 1조 위안을 돌파, 영업수입 8,520억 위안</li> <li>○ 광업, 첨단 화학공업, 전력, 신에너지 신소재, 천단 장비 제조, 현대 물류 무역 등 분야 진출</li> <li>○ 자회사는 중국 19개 성 와 캐나다, 호주 등 9개 국가와 지역에 분포</li> </ul>
 <b>魏橋創業</b> WEIQIAO PIONEERING <웨이차오창업그룹> 山东魏桥创业集团	<ul style="list-style-type: none"> <li>○ 섬유, 염색, 의류, 가정용 패브릭 등 산업을 아우르는 특대형 기업</li> <li>○ 12년 연속 세계 500대 기업에 선정, 2023년 172위 기록.</li> <li>○ 최근 몇 년간 전통 산업에서 선도적인 위치를 유지, 신에너지, 신소재 등 신흥 산업 분야로도 적극적으로 확장</li> </ul>
 <b>Haier</b> <하이얼그룹> 海尔集团	<ul style="list-style-type: none"> <li>○ 중국 대형 백색 가전 제조업체로, 과학기술, 공업, 무역, 금융 등 네 가지 핵심 산업을 중점적으로 발전</li> <li>○ 주로 냉장고, 세탁기, 에어컨, TV, 온수기, 주방가전 등 생산</li> <li>○ 전 세계에 10개 R&amp;D 센터, 71개 연구소, 35개 산업 단지, 143 개 제조 센터와 23만 개의 판매 네트워크 구축</li> <li>○ 6년 연속 전 세계 유일한 IoT 에코 브랜드로 'Kantar BrandZ 100대 브랜드'에 진입</li> </ul>
 <b>WEICHAI</b> 潍柴 <웨이차이그룹> 潍柴控股集团	<ul style="list-style-type: none"> <li>○ 1946년에 창립된 장비제조 그룹</li> <li>○ 주요 사업은 상용차 동력 시스템, 상용차, 농업 장비, 건설 기계, 스마트 물류, 해양 교통 장비 등 6대 사업 부문</li> <li>○ 연간 영업수입 3000억 위안 초과, 대형 엔진 및 대형 변속기 판매량 세계 1위</li> </ul>
 <b>Hisense</b> <하이신그룹> 海信集团有限公司	<ul style="list-style-type: none"> <li>○ 주요 사업은 냉장고, 에어컨, 세탁기, 주방 가전, 상업용 콜드체인, 금형 등</li> <li>○ 전 세계에 34개 산업 단지와 생산 기지, 25개 R&amp;D 센터 보유</li> <li>○ 해외 지사들이 아메리카, 유럽, 아프리카, 중동, 호주, 동남아시아 등 지역에 분포, 제품은 160여 개국과 지역에 수출</li> <li>*2023년, 매출이 2000억 위안을 돌파, 해외 매출 858억 위안</li> </ul>

자료원 : 칭다오무역관 자료 종합

### 3 한국-산둥성 경제교류 현황

#### 1. 교역현황

##### □ 교역규모(2023년)

- 2023년 한국-산둥성 간 교역규모 378억 달러(10.4% ↓)
  - \* 한중 무역(3,134억 달러)의 12.1% 수준
  - \* 한국-산둥성 간 무역 규모는 장쑤성, 광둥성에 이은 3위임
- 2023년 한국 대산둥성 수출액 123억 달러(12.8% ↓) / 수입액 255억 달러(9.4% ↓)
- 한-산둥성 교역은 한국의 대산둥성 수입이 증가하며 교역 규모가 증가하고 있으며, 무역수지는 2017년 이후 적자 전환 이후 적자 규모가 확대되는 추세임
- 한국의 대산둥성 주요 수출 품목으로는 전기전자·석유화학·소비재(화장품) 등이 있으며, 한국의 대산둥성 주요 수입 품목으로는 자동차부품·소비재(의자·의류)·철강 등이 있다.

#### <한국의 對 산둥성 교역동향>

구분	2019년	2020년	2021년	2022년	2023년
교역액(US\$억)	281	306	424	423	378
수출(US\$억)	114	112	148	141	123
증가율(%)	△21.5	△2.6	32.4	△4.6	△12.8
수입(US\$억)	167	194	276	282	255
증가율(%)	3.5	15.9	42.4	2.2	△9.4
무역수지(US\$억)	△52.2	△81.1	△128	△141	△132

자료원 : 중국해관

□ 한국의 對산동성 10대 수출품목(2023년)

순위	품목	금액(US\$억)	증감률(%)	비중(%)
1	메모리(854232)	17.6	4.7	13.8%
2	경질유와조제품(271012)	10.7	0.5	8.1%
3	프로세서,컨트롤러(854231)	6.3	△6.2	4.9%
4	벤젠(290220)	5.4	57.7	4.1%
5	아스팔트(271320)	3.6	5.0	2.9%
6	기타화장품(330499)	3.6	△42.1	2.9%
7	에틸렌(290121)	2.7	△42.7	2.2%
8	평판압연제품(720851)	2.5	△22.4	2.0%
9	기타 화학조제품(382499)	2.4	275.9	1.9%
10	기어박스,부분품(870840)	2.1	6.1	1.7%

자료원 : 중국해관

□ 한국의 對산동성 10대 수입품목(2023년)

순위	품목	금액(US\$억)	증감률(%)	비중(%)
1	저부가가치 간이통관 품목*(980400)	14.4	103	5.5%
2	와이어링하네스(854430)	10.7	0.2	4.2%
3	철강구조물(730890)	9.7	36.6	3.8%
4	완구(950300)	5.2	△40.6	2.0%
5	섬유·의류(611030)	5.2	12.4	2.0%
6	합성섬유(620463)	4.3	29.5	1.7%
7	담배(240412)	3.7	87.7	1.4%
8	화강암(680293)	3.5	△5.7	1.4%
9	의자(940161)	3.2	13.9	1.2%
10	의자부품(940199)	2.3	6.7	0.9%

자료원 : 중국해관

\* HSCODE 980400 : 해외직구로 수입되는 약 200달러 미만(저부가가치)의 품목을 포괄함. 한국 관세청에서는 HSCODE 98류를 별도로 분류해놓고 있지 않지만, 미국과 중국 등 일부 국가에서는 분류하고 있음

## 2. 투자현황

### □ 한국의 대산동성 투자 트렌드 : 노동집약적 산업 -> 기술집약적 산업

- 한국의 대산동성 투자는 2000년대 노동집약적 산업(주얼라·전기전자 부품 조립 등)을 중심으로 활발하게 이루어졌으나 최근에는 기술집약적 산업(첨단친환경 등)을 중심으로 투자가 이루어지고 있음

[한국의 對산동성 주요 업종별 투자 현황('88~23년)]

(단위 : 개 사, 백만불)

순위	업종	신규법인		투자금액	
		법인 수	비중	투자금액	비중
1	제조업	6,661	76.4%	10,973	88.4%
2	도소매	966	11.1%	505	4.1%
3	숙박/음식업	244	2.8%	58	0.5%
4	과학기술업	130	1.5%	46	0.4%
5	운수/창고업	67	0.8%	101	0.8%

\* 자료원 : 한국수출입은행 (2023년 기준)

### □ 통계로 보는 한국기업의 산동성 투자 현황 ('88~23년 누적 기준)

- (기업 수) 산동성 진출 한국기업 수는 8,718개 사에 달함
  - 동 기간 중국 진출 한국기업 수는 28,697개 사로 산동성은 그 중 30% 차지
- (금액) 1988년~2023년 한국의 대산동성 투자 금액은 124억 달러에 달함
  - 동 기간 대중국 누적 투자 금액은 923억 달러로 산동성은 그 중 13% 차지

[한국의 對산동성 연도별 투자 현황]

(단위 : 건, 백만불)

연 도	2019	2020	2021	2022	2023	총계
신규법인	101	51	47	34	39	8,718
투자금액	271	570	223	105	84	12,409

\* 자료원 : 한국수출입은행 (2023년 기준)

[(참고)산동성의 對한국 연도별 투자 현황]

(단위 : 건, 백만불)

연 도	2018	2019	2020	2021	2022	총계
프로젝트수	23	29	12	15	16	462
투자금액	93	87	114	21	5	2,036

\* 자료원 : 산동성통계국 (2022년 기준, 2023년 통계 미발표)

- (도시별) 산둥성은 중국에서 가장 많은 한국기업이 진출한 지역임. 2023년 영업 중인 산둥성 소재 한국기업 수는 4,504개 사에 달함
  - 칭다오·웨이하이·옌타이 3개 도시에 90% 집중

[산둥성 주요 도시별 한국기업 진출 현황]

(단위 : 개사, %)

도시	칭다오	웨이하이	옌타이	웨이팡	르자오	지난	린이	기타	계
기업수	2,225	995	731	99	84	59	56	255	4,504
비중(%)	50.9	22.1	16.2	2.2	1.9	1.3	1.3	5.7	100

\* 자료원 : 산둥성 상무청 (2023년 기준)

## □ 한국기업의 산둥성 진출 현황

- 산둥성에는 현대·SK·GS·포스코·LG·효성 등 주요 한국 기업이 진출해 있음. 기업들은 칭다오 청양구 및 서해안신구, 옌타이 한중산업단지(烟台中韩产业园)를 중심으로 입주
  - 산둥성 진출 1호 기업은 스피커 제조사인 토프톤전자임(1989년 진출)
  - 한-산둥성 주요 산업단지는 ‘옌타이 한중산업단지’와 ‘웨이하이 한중 FTA 시범구’가 있음

※ 옌타이 한중산업단지(烟台中韩产业园)

- '17년 12월, 산둥성(옌태), 장수성(염성), 광둥성(허주)에 한중산업단지 조성
- 현대차R&D센터, 현대인프라코어, LG디스플레이, LG이노텍, 한화해양 등이 입주해 있음

※ 웨이하이 한중 FTA 시범구(威海中韩自由贸易区)

- 한중FTA 체결('15.12월 발효) 조치로 산둥성 웨이하이시에 한중 FTA 시범구 설치('20년)
- FTA시범구는 항구물류구역, 선진제조업구역, 고급서비스구역, 문화관광레저구역으로 구성되어 있으며 입주 기업에게 각종 세제 혜택을 제공

\* 산둥성은 한국과 지리적으로 가까운 이점을 활용하기 위해 중국에서 유일하게 한국 수입식품 신속 통관이 가능한 지역으로 식품 수출입 관련 업체들이 다수 소재해 있음

- 한국기업의 주요 투자 업종은 기계, 석유화학, 전기전자, 식품, 자동차부품, 섬유/가죽, 주얼리 등 다양하게 분포되어 있음

## □ 주요 한국 기업 리스트

연호	소재지	회사명(한)	회사명(중)	진출 연도	산업
1	칭다오	GS에너지	青岛丽东化工有限公司	2003	화학
2	칭다오	포스코	青岛浦项不锈钢有限公司	2002	철강
3	칭다오	효성첨단소재	晓星钢帘线(青岛)有限公司	2003	화학
4	칭다오	LG전자	乐金空调(山东)有限公司	2004	전기전자
5	칭다오	CJ	希杰(青岛)食品有限公司	1994	식품
6	칭다오	농심	青岛农心食品有限公司	1997	식품
7	칭다오	넥센타이어	青岛耐克森橡胶有限公司	2003	타이어
8	칭다오	DS단석	青岛丹石新能源科技有限公司	2024	디젤항공유
9	칭다오	포스코인터내셔널	浦项国际贸易(上海)有限公司青岛分公司	2021	무역
10	칭다오	LS오토모티브	乐星汽车电子(青岛)有限公司	1991	자동차부품
11	칭다오	LS엠트론	乐星农业装备(青岛)有限公司	2007	농업기계
12	칭다오	디엔오토모티브	青岛迪恩汽车减震系统有限公司	2006	자동차부품
13	칭다오	SPG성심모터	青岛成信马达有限公司	2002	자동차부품
14	칭다오	신도리코	新都(青岛)电子有限公司	2003	전기전자
15	칭다오	아워홈	青岛爱味弘国际贸易有限公司	2012	식품
16	칭다오	LG판토스	汎韩物流(青岛)有限公司	2001	물류
17	옌타이	현대자동차 R&D센터	现代汽车研发中心(中国)有限公司	2013	자동차
18	옌타이	현대모비스	上海现代摩比斯汽车零部件有限公司烟台分公司	2017	자동차부품
19	옌타이	현대인프라코어	艾奇蒂现代迪万伦工程机械有限公司	1994	건설기계
20	옌타이	SK케미칼	SK环保材料(烟台)有限公司	2020	석유화학
21	옌타이	LG디스플레이	乐金显示	2010	전기전자
22	옌타이	LG이노텍	乐金电子部品(烟台)有限公司	2004	전기전자
23	옌타이	한화오션	韩华海洋工程(山东)有限公司	2005	조선
24	웨이하이	삼성중공업	三星重工业(荣成)有限公司	2006	조선
25	웨이하이	유라	威海裕罗电器装备有限公司	2001	자동차부품
26	웨이하이	경신	青岛京信电子有限公司	2002	자동차부품
27	웨이하이	휴맥스	威海秀码士电子有限公司	2018	전기전자
28	웨이하이	ASE코리아	日月新半导体(威海)有限公司	2001	반도체
29	르자오	현대위아	山东现代威亚汽车发动机有限公司	2006	자동차부품
30	르자오	현대트랜시스	现代坦迪斯汽车传动系统(日照)有限公司	2010	자동차부품

자료원: 칭다오무역관

## □ 한국-산둥성 교류 현황

### ○ 주요 교류 현황

- 1994년 주칭다오총영사관 개관
- 1996년 KOTRA 칭다오무역관 개소
- 2003년 장가오리 산둥성 서기 한국 방문
- 2008년 이명박 대통령 칭다오 방문
- 2015년 귀슈칭 산둥성 성장 한국 방문
- 2018년 반기문 전 유엔사무총장 칭다오 방문
- 2023년 자오하오즈 칭다오시 시장 한국 방문
- 2024년 정인교 산업통상자원부 통상교섭본부장 지난, 옌타이 방문

### ○ (자매결연) 한-산둥성 자매 도시는 23개, 우호협력 도시는 88개에 달함

- 1993년 경상남도-산둥성 자매도시 체결
- 1993년 대구광역시-칭다오시 자매도시 체결
- 1993년 경기도 수원시-지난시 자매도시 체결
- 1993년 전라북도 군산시-옌타이시 자매도시 체결
- 1995년 전라남도 여주시-웨이하이시 자매도시 체결

### ○ (교민 현황) 2000년대 중반 한국 기업들의 산둥성 진출이 가장 활발했을 시기에는 교민 수가 약 10만 명에 달한 것으로 알려졌으나, 2008년 금융위기 및 코로나19 등을 겪으며 최근 산둥성 한국 교민은 약 3~4만 명 정도인 것으로 추정

### ○ (한인 학교) 산둥성에는 칭다오 청운한국학교(2006), 옌타이한국국제학교(2001), 웨이하이한국학교(2017) 등 한국 학교가 있음 (출처: 주칭다오총영사관)

## II. 칭다오(靑島)시

### 1 개 황

위 치	중국 산둥성 동부 해안 지역		
면 적	11,293km <sup>2</sup> (서울 면적의 18.6배)		
기 후	온대 계절풍 기후		
인 구	1,037.15만 명 (2023년)		
민족구성	99.1%의 한족과 그 외 소수민족		
도시화율	78.3% * 중국 도시화율 66.2% (베이징 87.8%, 상하이 91.3%, 산둥성 65.5%)		
행정구역	6개 구, 4개 현급시		
주요 산업	차세대 정보산업, 신에너지 신소재, 의료건강, 첨단장비, 현대금융, 현대 물류		
산업 비중	1차 산업(3.1%), 2차 산업(33.4%), 3차 산업(63.5%)		
주요 상권	중산로(中山路), 홍콩중로(香港中路), 타이둥로(台東), 이촌(李村) 등		
GDP	1조 5,760억 위안 (2023년, 전국 13위) / 전년 대비 5.9% 증가		
1인당 GDP	2만1천 달러 (15만2천 위안)		
주요지도자	핑잔룽(曾贊榮) 서기		자오하오즈(趙豪志) 시장
		<ul style="list-style-type: none"> <li>- '69년 8월 출생 (후난성 샤오둥시)</li> <li>- 칭다오시 서기 ('23년12월~현재)</li> <li>- 산둥성 부서기 겸 부성장 ('22년6월~'23년12월)</li> </ul>	
			<ul style="list-style-type: none"> <li>- '65년 5월 출생 (산둥성 허저시)</li> <li>- 칭다오시 부서기 겸 시장 ('21년1월~현재)</li> <li>- 칭다오시 부시장 ('20년12월~'21년1월)</li> </ul>

자료원 : 칭다오시통계연감, 칭다오시통계국



## 2 경제 동향

### 1. 주요 경제지표

구분	2019년	2020년	2021년	2022년	2023년
<b>GDP</b> (억 위안, US\$억)*	11,741 (\$1,702)	12,401 (\$1,797)	14,136 (\$2,192)	14,921 (\$2,217)	15,760 (\$2,236)
<b>1인당 GDP</b> (위안, US\$)*	123,595 (\$17,912)	123,123 (\$17,844)	137,827 (\$21,368)	144,272 (\$21,437)	151,958 (\$21,554)
<b>인구(만명)</b>	950	1,007	10,65	1,034	1,037
<b>경제성장률(%)</b>	6.5	3.7	8.3	3.9	5.9
<b>물가상승률(%)</b>	3.3	2.4	1.5	2.0	0.5
<b>소비(%)</b>	8.1	1.5	14.8	-1.4	7.3
<b>교역액(US\$억)</b>	859	929	1,317	1,355	1,243
<b>수출(US\$억)</b>	495	562	763	797	669
<b>증가율(%)</b>	7.4	13.7	27.0	9.0	0.3
<b>수입(US\$억)</b>	364	367	554	558	574
<b>증가율(%)</b>	16.9	0.7	40.7	5.1	10.1
<b>무역수지(US\$억)</b>	898	1,347	1,344	1,605	668
<b>FDI</b> (실행기준, US\$억)	58.4	58.5	61.7	55.1	37.5
<b>증가율(%)</b>	0.7	0.2	5.4	-10.6	31.9

자료원 : 칭다오시통계연감, 칭다오시통계국

## 2. 경제 동향

### □ 칭다오 경제는 2008 올림픽 개최와 2000년대 중반 다수의 한국·일본 기업 유치를 계기로 고속 성장하였음

- (경제발전) 올림픽 개최를 계기로 정부 차원의 대대적인 인프라 투자가 있었으며 2000년대 중반 한국·일본 기업이 다수 진출하며 매년 10% 이상 성장
- (산업구조) 2000년대 중반 한국·일본 기업의 생산지 역할을 하며 가공무역·공예·전기전자 제품 조립 등 노동집약적 산업이 주를 이루었지만, 로컬 기업 기술력 향상·정부 차원의 산업 육성 정책으로 조선·자동차·가전 등 첨단산업이 발달하고 있음
- (물류중심) 칭다오는 중국 동북부 지역 해운 물류 중심지로 물류·조선해양 산업이 발달해 있음. 칭다오항은 물동량 기준 세계 5대 항구\*로 성장하여 향후에도 해운 물류 및 조선해양 산업이 지속적으로 발달할 것으로 예상됨

\* 알파라이너 '2024년 상반기 전세계 항구 물동량 순위' 기준

### □ GDP(2023) : 1조 5,760억 위안(5.9%↑), 산동성 1위

- 1차산업 생산액 492억 위안(4.1%↑), 총생산액의 3.1%
- 2차산업 생산액 5,268억 위안(5.6%↑), 총생산액의 33.4%
- 3차산업 생산액 9,999억 위안(6.1%↑), 총생산액의 63.4%

### □ 교역액(2023) : 8,759억 위안 (4.6%↑)

- 수출 : 4,713억 위안 (0.3%↑)
  - 주요 수출 품목 : 기계설비, 전기전자 제품, 방직 의류, 석유화학 제품
- 수입 : 4,046억 위안 (10.1%↑)
  - 주요 수입 품목 : 석유, 철광석, 전기전자 제품, 농산품

### □ 주요 교역국

- 수출 지역 : 미국, 일본, 한국, 베트남, 독일
- 수입 지역 : 말레이시아, 브라질, 오스트레일리아, 한국, 미국

### 3. 주요 산업

#### □ 산업 구조

- 2000년대 외국 기업의 투자(한국·일본)와 관련된 전통 제조업 산업이 주를 이루었으나 정부 차원의 산업 육성 정책에 힘입어 2010년대 이후 제조업 중심에서 서비스업 중심으로 변화하는 중임
  - 칭다오 1·2·3차 산업별 비중은 2000년대 12.1%/48.7%/39.2%에서 2023년 3.1%/33.4%/63.5%로 변화하였음
  - \* 물류·금융·정보통신 산업이 확대되며 3차 산업 비중 확대
- 주요 산업으로는 가전, 자동차, 조선해양, 식품 산업이 있음. 특히, 가전의 경우 중국을 대표하는 가전인 하이얼·하이센스가 모두 칭다오에 소재해 있어 칭다오의 대표 산업이라 할 수 있음
- 대표 산업 외에 정부 차원에서 육성하고 있는 중점 산업으로는 수소·문화관광·물류·의료바이오 등이 있음. 향후에도 제조업 전체 비중은 감소하되 첨단 제조업 중요도는 확대될 것으로 예상되며 서비스업 비중은 보다 확대될 것으로 예상됨

#### □ 주요 산업

- (가전) 하이얼·하이센스 소재한 중국의 대표적인 가전 산업 중심지
  - 칭다오는 중국의 대표적인 가전 기업인 하이얼, 하이센스 본사가 위치한 중국의 대표적인 가전 산업 중심지임. 하이얼·하이센스의 냉장고 및 에어컨, TV, 세탁기 등 주요 가전 제품이 상당 수 칭다오에서 생산되고 있으며 관련 부품 기업들 또한 칭다오에 다수 위치해 있음
  - 칭다오에서 매년 개최되는 국제소비전자박람회는 삼성, LG, 하이얼, 화웨이 등 주요 가전 기업이 참여하는 중국의 대표적인 가전제품 박람회임
  - \* 2024년 중국국제소비전자박람회 ('24.10.18~20 / 칭다오 훙다오국제박람회장)
- (자동차) 제너럴모터스·베이징자동차 등 주요 자동차 공장 소재
  - 상하이·제너럴모터스(上汽通用五菱)·베이징자동차(北汽)·이치제팡(一汽解放) 등 중국 주요 자동차 업체의 생산 공장에 위치해 있어 부품 기업들 또한 칭다오에 다수 소재해 있음
  - \* LS오토모티브·SPG성신모터·디엔오토 등 한국 자동차부품 기업들 또한 칭다오에 진출해 있음
  - 칭다오 시정부는 내연기관 중심의 자동차 산업을 전기차 중심으로 발전시키기 위해 산업 혁신을 추진중에 있으며 적극적으로 관련 업체를 유치하고 있음

○ (조선해양) 세계 최대 조선사 CSSC(中国船舶工业集团) 공장 소재

- 칭다오는 세계 최대 조선사 CSSC 계열사인 베이촨중공(北船重工) 공장이 소재한 지역으로 상하이·다롄 등과 더불어 중국의 주요 조선해양 중심지 중 하나임. 대형 화물선, 컨테이너선, 유조선, 해양 시추 설비 등에 강점을 가진 업체들이 다수 소재해 있음

※ 칭다오항(靑島港口)

- 칭다오항은 황해 및 발해에 인접한 지리적 이점, 대형 선박이 정박하기 유리한 지리적 이점을 활용하여 세계 5대 항구로 성장하였음
- \* '2024년 세계 항구 물동량 순위'(알파라이너)
- 칭다오항은 아시아 최초 무인 자동화 시스템을 도입한 항구임

○ (식품) 식품 가공 및 운송에 유리한 지리적 이점

- 칭다오시 구역 중 하나인 라이시(莱西)는 풍부한 농산품 생산지이자 식품 가공지로 캉다(康大)식품 등 주요 식품 업체가 소재해 있음. 아울러, 칭다오항은 식품 신속 통관이 가능하여 식품 수출입·유통 업체가 소재해 있음
- 칭다오에는 중국에서 유일하게 한국 식품기업협회가 소재해 있음. 칭다오의 거리적 이점 및 산동성이 농업 대성이라는 이점을 활용하기 위해 농삼·CJ·아워홈·대상을 비롯한 다수의 식품기업들이 산동성에 진출해 있으며, AT물류·AT사무소 또한 칭다오에 진출해 있음

## 4. 주요 경제·산업 개발구

○ 서해안신구(靑島西海岸新区)

- 자오저우만(胶州湾) 서쪽에 설립된 산업단지로 총 면적 2,129km<sup>2</sup>에 달하는 9번째 국가급 경제 신구이자 규모 기준 3위의 경제 신구임('14.6월 설립)
- 서해안신구 내에는 칭다오자유무역시험구(면적 52km<sup>2</sup>)가 위치해 있음. 자유무역시험구에는 한일서비스단지·독일기업센터·창업센터 등이 소재해 있어 500대 기업 중 150여 개 기업이 자유무역시험구에 입주해 있음
- 주요 산업으로는 조선해양, 석유화학, 의료바이오, 자동차 등이 있음
- 주요 입주 기업으로는 GS에너지(丽东化工), 효성첨단소재(晓星钢帘线), 포스코(浦项不锈钢), Haier(海尔), BGI(华大基因, 바이오) 등이 있음

- 칭다오하이테크산업개발구(青岛国家高新技术产业开发区)
  - 칭다오하이테크산업개발구는 자오저우만(胶州湾) 북쪽에 설립된 총 면적 9.95m<sup>2</sup>에 달하는 국가급 하이테크 산업개발구임('92.5월 설립)
  - 산업개발구의 주요 육성 산업으로는 첨단 정보통신 산업 및 의료바이오, 정밀기계제조, 신소재 등이 있음
  - 산업개발구 주요 입주 기업으로는 신도리코(新都电子), 수산중공업(水山机械), 합성메데아(汉时半导体), KENGIC(科捷智能科技, 스마트제조), Seawin Biotech(青岛海大生物, 바이오) 등이 있음
- 첸완종합보세구(青岛前湾保税港区)
  - 첸완종합보세구는 자오저우만(胶州湾) 서쪽에 설립된 총 면적 9.72km<sup>2</sup>에 달하는 8번째 국가급 보세항구임('08.9월 설립)
  - 보세구는 종합물류구역과 국제물류구역, 수출가공구역, 터미널구역으로 나뉘어져 있으며, 보세구역 기능과 항구 기능을 통합하여(구항합일[区港合一]) 항구 활용성을 제고시킴으로써 칭다오항이 중국 주요 항구로 부상하는데 큰 역할을 하고 있다
  - 보세구 주요산업으로는 물류창고, 크로스보더(과징) 전자상거래, 완성차 수출입이 있음
  - 보세구 주요 입주 기업으로는 파나소닉이(青岛松下) 있음

### 3 한국-칭다오 경제교류 현황

#### 1. 개요

- 칭다오는 가장 많은 한국기업이 진출해 있는 지역으로 한중 수교 이전부터 한국과 밀접한 경제 교류를 이어오고 있음
  - 칭다오(산둥성) 진출 1호기업인 토포톤전자의 경우 한중 수교 이전(1989년) 현지에 진출하여 현재까지 현지 사업을 이어오고 있음
- 수많은 한국기업들이 1990~2000년대에 칭다오의 한국과 가까운 지리적 이점·시정부 차원의 적극적인 외자 유치 정책을 활용하기 위해 칭다오에 진출하였음
  - 현대·LG·GS·포스코·효성·농심·CJ 등 대기업 뿐 아니라 중소·중견기업들 또한 칭다오에 대거 진출하였으며, 2000년대 중반 한국 진출기업 수는 약 1만 개에 달했음
- 2000년대 대비 한국기업의 칭다오 진출은 감소하는 추세이지만, 칭다오 시정부는 첨단·친환경·의료바이오 산업에서 한국과 협력을 확대하는 것을 추진하고 있음. 해당 분야를 중심으로 한-칭다오 경제 교류가 지속적으로 이어질 것으로 예상됨

## 2. 교역 현황

- 2023년 대한민국 교역액 92억 달러(11.0%↓)
  - 대한민국 수출액 55억 달러(20.6%↓)
    - \* 주요 수출품: 전자기기, 채소, 기계설비, 노트북, 의류, 금속 등
  - 대한민국 수입액 37억 달러(15.2%↓)
    - \* 주요 수입품: 전기전자 제품, 석유화학 제품, 기계설비, 플라스틱 등
- 한국은 칭다오시의 2위 교역국임(1위: 미국)

## 3. 투자 현황

### □ 한국기업 수 : 2,225개사 (출처: 산둥성 상무청, '23년 영업중인 기업 기준)

- 산둥성이 중국에서 가장 많은 한국 기업이 진출한 지역이라면, 칭다오는 산둥성에서 가장 많은 한국기업이 진출한 지역임
  - '88~23년 산둥성 진출 누적 신규법인 수(8,718개 사)는 중국 진출 누적 신규법인 수(28,697개)의 30%에 달함(출처: 한국수출입은행)
  - 산둥성에서도 칭다오에 가장 많은 기업이 진출해 있음

#### [산둥성 주요 도시별 한국기업 진출 현황]

(단위 : 개사, %)

도시	칭다오	웨이하이	옌타이	웨이팡	르자오	지난	린이	기타	계
기업수	2,225	995	731	99	84	59	56	255	4,504
비중(%)	50.9	22.1	16.2	2.2	1.9	1.3	1.3	5.7	100

\* 자료원 : 산둥성 상무청 (2023년 기준)

### □ 산업별 주요 한국기업

- (석유화학) GS에너지(丽东化工) 등
- (철강·기계) 현대제철(现代机械), 포스코(浦铁钢材) 등
- (자동차·타이어) LS오토모티브(乐星汽车电子), 넥센타이어(耐克森橡胶) 등
- (전기전자) LG전자(乐金空调), 삼성전자(三莹电子) 등
- (식품) CJ(希杰), 농심(农心), 아워홈(爱味弘) 등

### Ⅲ. 칭다오무역관 안내

#### 1. 무역관 소개

##### □ 무역관 주소 및 연락처

##### ○ 영문 주소 :

Room 2308, HNA Wanbang Center, No. 2 Hong Kong Middle Road, Shinan District, Qingdao, China

##### ○ 중문 주소 :

青岛市市南区香港中路2号海航万邦中心写字楼 2308

青岛韩国贸易馆 (우편번호: 266071)

##### ○ 연락처 :

- (전화) +86-532-8388-7931 / (팩스) +86-532-8388-7935

- (email): tao\_ktc@kotra.or.kr

##### ○ 근무시간 : 08:30 ~ 17:00(현지시간)

##### □ 오시는 길(공항 → 무역관)

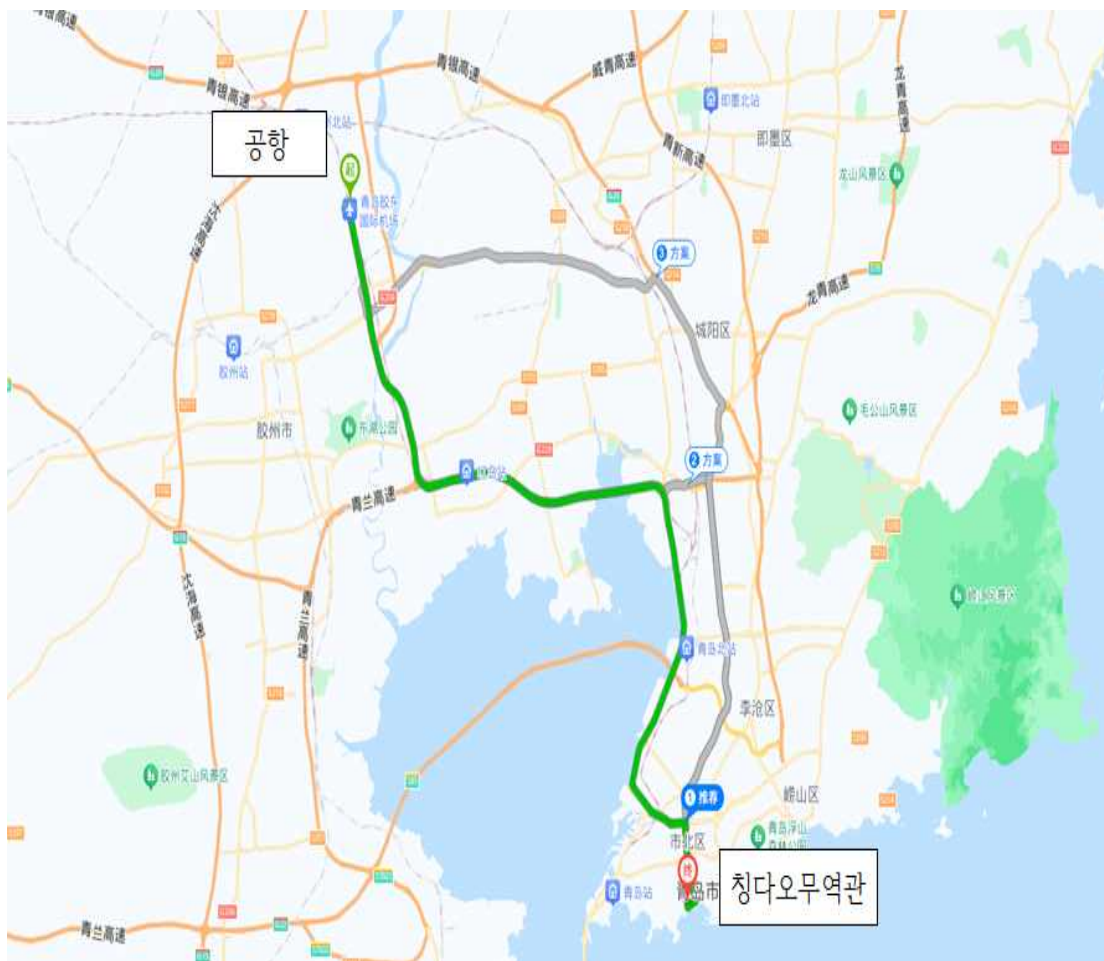
##### ○ (택시) 총 1 시간 소요(약 60km) : 짐이 많거나 4인 이상일 경우 이용 추천 (공항 택시정거장 별도 운영, 出租(taxi) 표지판 보고 이동)

##### ○ (지하철) 총 1시간 30분 소요 / 7위안 : 8호선 자오둥공항 역(胶东机场站) → 칭다오북 역(青岛北站) 3호선 갈아타기 → 3호선 옌안산로 역(延安三路站) C출구에서 나오기 → 직행 187m → 하이항완방빌딩(海航万邦中心) 도착

##### ○ (공항버스) 총 2시간 소요 / 32위안 : 1층 출입구 → 공항버스 701 → 푸신빌딩(府新大厦)에서 하차 → 도보 9분 → 3호선 오사광장 역(五四广场站) 탑승 → 옌안산로 역(延安三路站) C출구에서 하차, 무역관까지 도보 3분 소요



< 공항-무역관 오시는 길 >





## IV. 참고자료

### 1. 칭다오/중국 소재 공관 연락처

#### ☐ 주칭다오총영사관 연락처

- 대표전화/주소 : 0532-8897-6001 / 青島市城阳區春阳路88號
- 여권문의 : 0532-8399-7724
- 사건사고 : 0532-8399-7770
- 당직전화(야간, 휴일) : 186-6026-5087

#### ☐ 중국 타지역 총영사관 연락처

구분	대표전화	당직전화
주중대사관	010) 8531-0700	136-0103-0178
상하이 총영사관	021) 6295-5000	138-1650-9053
홍콩 총영사관	852) 2529-4141	852) 9731-0092
광저우 총영사관	020) 2919-2999	139-2247-3457
선양 총영사관	024) 2385-3388	138-0400-6338
청두 총영사관	028) 8616-5800	139-8095-6348
시안 총영사관	029) 8835-1001	187-1055-9721
우한 총영사관	027) 8556-1085	159-2624-1112

## 2. 산둥성 진출 유관기관 연락처

연호	소재지	기관명	주소	연락처
1	칭다오	관광공사	青岛市市南区香港中路61号 阳光大厦B坐16楼B-2室	0532-8587 -5692
2		AT 사무소	青岛市市南区香港中路26号 远雄广场705室	0532-5566 -8870
3		AT 물류법인	青岛市城阳区流亭街道 白沙湾路 3号	0532-6696 -2229
4		경상남도 산동대표처	青岛市市南区香港中路61号 阳光大厦B坐14C	0532-8573 -7357
5		부산경제진흥원 칭다오지사	青岛市市南区香港中路61号 阳光大厦A座2501	0532-8573 -5676
6		한국화학융합 시험연구원(KTR)	青岛市城阳区城阳街道 春阳路119号508	0532-6895 -7748
7		한국생산기술연구원 (KITECH)	青岛市市南区香港中路26号 远雄广场1303B室	0532-8389 -6801
8		수협중앙회	青岛市市南区燕儿岛路10号 凯悦中心写字楼1906室	0532-8090 -7115
9		FITI시험연구원	青岛市城阳区春阳路88号 青岛天安数码城32号楼301室	0532-8965 -5002
10		한국건설생활환경 시험연구원(KCL)	青岛市城阳区城阳区 书云东路57号5楼	0532-6696 -0030
11		한중해양과학 공동연구센터	青岛市青岛高科园仙霞岭路6号	0532-8896 -8265
12		중소벤처기업진흥공단	青岛市城阳区春阳路88号 天安数码城31号楼	0532-8579 -3240
13	웨이하이	인천경제자유구역청	威海市经济技术开发区 香港路17-1号	0631-526 -8222
14	옌타이	군산시	烟台市莱山区新苑路9号335室	0535-671 -1106

### 3. 주요 연락처(병원, 항공사 등)

#### □ 병원

항공사	대표전화	주소
칭다오시시립병원 국제부(한국어 가능)	0532-8281-3692	青岛市市南区东海中路5号
JFC국제병원(한인병원) - 온라인 상담 가능	0532-6776-7582	青岛市城阳区城阳街道后桃林社区36号

#### □ 한국 항공사

항공사	대표전화	주소
대한항공	0532-8387-8571	青岛市市南区香港中路40号 旗舰大厦10层
에어부산	0532-8578-2331	青岛市市南区香港中路2号 海航万邦中心2010
제주항공	0532-8503-8207	山东省青岛市胶州市金航路1号 胶东国际机场2层

#### □ 한국 은행

은행	대표전화	주소
KDB산업은행	0532-8288-7318	青岛市市南区延安三路 234号43层
하나은행	0532-8987-8917	青岛市市南区香港中路12号 丰和广场C座
신한은행	0532-8502-5500	青岛市市南区东海西路28号 中信证券大厦4层
IBK기업은행	0532-8388-8900	青岛市崂山区苗岭路36号 国际发展中心二层网点
부산은행	0532-8667-9021	青岛市崂山区香港东路195号 上实中心1403

☐ 호텔

구분	호텔명	대표전화	주소
5성	세인트레지스 (瑞吉酒店)	0532-8265-9999	青岛市市南区香港西路48号 No. 48, Hong Kong West Road, Shinan District, Qingdao City
	해천 (海天大酒店)	0532-8761-9999	青岛市市南区东海西路3号 No. 3 Donghai West Road, Shinan District, Qingdao City
	상그리라 (香格里拉大酒店)	0532-8388-3838	青岛市市南区香港中路9号 No. 9 Hong Kong Middle Road, Shinan District, Qingdao City
	인터컨티넨탈 (海尔洲际酒店)	0532-6656-6666	青岛市市南区澳门路98号 No. 98 Macau Road, Shinan District, Qingdao City
	하얏트 리젠시 (山港凯悦酒店)	0532-8612-1234	青岛市崂山区东海东路88号 No. 88 Donghai East Road, Laoshan District, Qingdao City
	웨스틴 (威斯汀酒店)	0532-6777-1888	青岛市市南区香港中路8号 No. 8 Hong Kong Middle Road, Shinan District, Qingdao City
	리징 (丽晶大酒店)	0532-8588-1818	青岛市市南区香港中路110号 No. 110 Hong Kong Middle Road, Shinan District, Qingdao City
4성	크라운 (颐中皇冠假日)	0532-8571-8888	青岛市市南区香港中路76号 No. 76 Hong Kong Middle Road, Shinan District, Qingdao City
	홀리데이인 (中心假日酒店)	0532-6670-8888	青岛市市南区徐州路1号 No. 1 Xuzhou Road, Shinan District, Qingdao City
	하이칭 (海情大酒店)	0532-8596-9888	青岛市市南区东海中路11号 No. 11 Donghai Middle Road, Shinan District, Qingdao City

☐ 공공서비스 전화

- 전화번호 안내 : 114
- 긴급의료 : 120
- 범죄신고(경찰) : 110
- 화재신고 : 119

## 2. 산둥성 주요 관광 명소


### □ 칭다오 - 맥주박물관(青岛啤酒博物馆)

독일 조차지 시절 1903년 독일 기업에 의해 세워진 120년 전통을 자랑하는 칭다오 맥주. 칭다오 맥주 설립 관련 역사와 제조 공정을 알 수 있으며, 칭다오 맥주 원액을 맛 볼 수 있어 관광객들에게 가장 인기 많은 명소임



### □ 칭다오 - 잔교(栈桥)

칭다오맥주 로고에 그려져 있는 칭다오의 상징과 같은 건축물로 1892년(청나라) 해군 부두로 세워짐. 1897년 독일의 칭다오 점령 이후 독일 또한 잔교를 군수 물품을 받는 부두로 사용하였음. 칭다오맥주 박물관과 더불어 칭다오를 상징하는 명소로 매년 많은 관광객들이 찾고 있음



### □ 칭다오 - 천주교성당(天主教堂)

1934년 독일인이 설립한 성당으로 독일 건축 양식·쌍둥이 첨탑·잔교와 가까운 거리 등 여러 요인으로 많은 관광객이 찾는 명소임





## □ 타이안 - 태산(泰山)

해발 1,545m, 총면적 426km<sup>2</sup>로 중국인들이 명산으로 꼽는 오악(五嶽) 중 동악(東嶽)으로 불림. 1987년 유네스코 세계자연유산으로 선정됨.




## □ 지닝 - 공자묘(孔庙, 孔府, 孔林)

유교 문화의 발상지이자 유교의 상징과도 같은 장소. 공자와 그 후손들의 제사를 지내는 곳임. 1994년 유네스코 지정 세계문화유산으로 선정됨.



## □ 옌타이 - 봉래각 관광경구 (蓬莱阁旅游景区)

중국 고대 사대 망루 중 하나. '인간세계의 선경(도교 이상세계)'이라는 수식어가 붙는 곳으로 해안가 풍경이 아름다운 관광지임.



## 해외출장 가이드



[www.kotra.or.kr](http://www.kotra.or.kr)