

바르셀로나 안전여행을 위해 꼭 기억하세요!



☑ 가방 등 소지품을 절대 몸에서 떼지 마세요.

- 바르셀로나에서 한국인 대상 전체 범죄의 약 90%가 소매치기 등 단순 절도입니다.
- 식당 및 카페 이용 시, 대중교통 이용 시, 쇼핑 시, 사진 촬영 시 등 언제 어디서나 소지품을 주의하시기 바랍니다.

☑ 낯선 사람의 접근을 경계하세요.

- 일부러 이물질을 문헌 후에 친절하게 닦아주겠다고 하면서 주의를 분산시킨 후 소지품을 절도합니다.
- 특히, 3인 이상이 조를 이루어 계획적으로 하는 경우가 많으니, 낯선 사람의 접근은 항상 경계하시기 바랍니다.

☑ 차량(렌터카) 주차 시 가방을 외부에 노출하지 마세요.

- 차량 주차 시에는 외부에서 가방이 보이지 않도록 하여 차량 파손 및 날치기 피해를 예방하세요.

☑ 차량(렌터카) 타이어 펑크 후 절도를 주의하세요.

- 공항, 기차역 등에서 렌터카를 임차하여 나올 때, 고속도로 휴게소 정차 시 등에 타이어를 펑크 낸 후 도움을 주겠다고 접근하여 주의를 분산시키면서 다른 공범이 차량 내 물건 등을 훔쳐 갑니다.

☑ 호텔 등 숙박시설 내부에서도 가방 및 소지품 관리에 주의하세요.

- 호텔 내 식당, 로비에서도 소매치기가 발생합니다.
- 고딕, 보른, 라발 지구 내 호텔 주변에서 고가 소지품(시계, 팔찌 등) 강탈 사례가 증가하고 있습니다. 가급적 고가품을 휴대하지 마시기 바랍니다.

☑ 오토바이 날치기 시, 흥기 소지 강도를 만날 경우에는 과도하게 저항하지 마세요.

- 상해 등 2차 피해를 입을 수 있습니다.

아래 장소에서는 특별히 주의하세요!



☑ 가우디 건축물 등 주요 관광지 주변

- 카탈루냐 광장, 파밀리아 성당, 몬주익 공원, 고딕 지구 등 주요 관광지 주변에는 소매치기 범죄가 기승을 부리고 있습니다.
- 특히, 주변 카페(스타벅스 등), 패스트푸드점(맥도날드, 파이브가이즈 등)에서는 각별히 유의하시기 바랍니다.

☑ 바르셀로나 El Prat 공항, Sants 기차역

- 바르셀로나 도착 직후 또는 출국 직전의 여행객을 노리는 범죄가 많습니다.

☑ 고딕(Gothic)지구, 라발(Raval)지구

- 바르셀로나 내 관광객 밀도가 가장 높은 지역이며, 다양한 국가 출신의 이민자 주거지가 넓게 형성되어 있습니다.
- 절도, 강도 등에 경계를 늦추지 말고, 특히 야간 활동에 주의하시기 바랍니다.

☑ 해변


- 바르셀로나데타, 코스타 브라바 등 관광객이 몰리는 주요 해변에는 소매치기가 많을 뿐만 아니라 길거리 다툼 등 시비도 잦습니다.

☑ 고속도로

- AP-7, B-20, C-33 등 주요 고속도로 이용 시에는 자동차 내 물건 절도가 자주 발생하니 휴게소 등 정차 시에는 가급적 1명이 차량에 남아 있도록 합니다.



BARCELONA



알아두면 유용한

바르셀로나 안전여행

 주바르셀로나총영사관

주소 : Paseo de Gracia 103, 3F, 08008, Barcelona
전화번호 : +34-93-487-3153 긴급 : +34-682-862-431



주바르셀로나총영사관

※ 위급한 상황 발생 시에는 영사콜센터에서 안내 및 통역 서비스를 받으실 수 있습니다.

+82-2-3210-0404

- 주소 Paseo de Gracia 103, 3F, 08008, Barcelona
- 대표번호 +34-934-873-153(월~금 09:00~13:30, 15:30~17:30)
- 긴급연락처 +34-682-862-431(업무시간 외, 공휴일)

• E-mail barcelona@mofa.go.kr

• 홈페이지 포털 사이트에서 '주바르셀로나대한민국총영사관' 검색

• 관할지역 카탈루냐주, 발렌시아주, 발레아레스 제도

※ 상기 외 지역은 주스페인대사관(마드리드 소재)에서 영사업무를 관할합니다.

바르셀로나 긴급전화



112

발생 사안에 따라
경찰, 구급차 등 연결
(EU 공통)

주요 경찰서(카탈루냐주 경찰, Mossos d'Esquadra)

- 람블라스 거리 부근(Ciutat Vella 경찰서)
Nou de la Rambla, 76-78 | +34-933-062-300
- 스페인 광장 부근(Eixample 경찰서)
Plaza España, s/n | +34-935-542-700
- 몬주익 주변(Sants-Montjuic 경찰서)
C.Ul·ldecona, 35 | +34-932-675-600
- 바르셀로네타 지하철역(Barceloneta 경찰서)
Pg. Joan de Borbo, 32 | +34-932-903-437
- 사그라다 파밀리아 성당 부근(Sagrada Familia 경찰서)
Carrer de la Marina, 347 | +34-933-268-200

주요 병원 및 약국

▶ **병원** : 부상, 질병 발생 시 '응급실(Urgencias)' 방문

- Hospital Clinic | Calle de Villarroel, 170 +34-932-275-400
- Hospital Sant Pau | Calle de Sant Quinti, 87 +34-935-537-600
- Hospital Dos de Maig | Calle del Dos de Maig, 301 +34-935-072-700
- Hospital del Mar | Paseo Marítimo de la Barcelonata 25,29 +34-932-483-000

▶ **24시간 약국**

- Farmacia Clapes | 람블라스 거리 +34-933-012-843
- Farmacia La Pedrera | 카사밀라 +34-934-876-145
- Farmacia Torres | 엑삼플레 +34-934-539-220



알아두면 유용한 여행정보

※ 위급한 상황 발생 시에는 영사콜센터에서 안내 및 통역 서비스를 받으실 수 있습니다.

+82-2-3210-0404

총영사관에서는 이런 도움을 받을 수 있습니다.

- 사건, 사고 발생 시 현지 경찰 신고 절차 안내
- 여권 분실 시 긴급여권 발급
- 부상, 질병 발생 시 현지 의료기관 정보 제공
- 우리 국민이 범죄 피해 및 가해 사건 연루 시, 차별적이거나 불합리한 대우를 받지 않도록 현지 기관에 협조 요청
- 테러 등 긴급상황 발생 시 우리 국민의 안전 여부 확인 및 피해자 현황 파악

영사콜센터 통역 서비스

외교부 영사콜센터(+82-2-3210-0404)에서는 365일 24시간 상시 7개 언어(스페인어, 영어 등) 통역 서비스를 제공하고 있습니다.

▶ **통역 상담 지원이 가능한 범위**

- 경찰서 : 체포, 도난, 폭행 등으로 의사소통이 불가능한 경우
- 출입국 : 입출국 심사 및 기타 문제로 의사소통이 불가능한 경우
- 병 원 : 해외 체류 중 질병, 사고에 따른 진료를 위한 상황
- 숙 소 : 체크인/아웃 등의 문제로 의사소통이 불가능한 경우

무비자 입국 및 행권협약

- 바르셀로나는 관광 및 단순 방문 시 무비자 90일 체류가 가능합니다.
- 쉥겐협약에 따라 '셥겐협약 국가에서의 최종 출국일'을 기준으로 과거 180일 기간 중 90일까지 체류할 수 있습니다.

운전면허

- 관광 목적의 무비자 입국 시 바르셀로나 내에서의 운전은 여권, 한국운전면허증 원본 및 국제운전면허증을 동시에 소지해야 합니다.
- ※ 면허증 분실 시, 총영사관에서 국제운전면허증 발급 불가

여행자보험 가입 및 보험처리

- 여행 중 만일의 상황에 대비하여 '여행자 보험'에 가입하시는 것을 권고드립니다.(보험에 따른 손해배상 범위가 보험사마다 상이합니다.)
- 사건/사고 발생 시 사후 보험처리를 위해서 관련 증빙서류(경찰 신고서, 의사소견서 등)가 필요할 수 있습니다.



도난/분실 피해 발생시 대응방법

※ 위급한 상황 발생 시에는 영사콜센터에서 안내 및 통역 서비스를 받으실 수 있습니다.


+82-2-3210-0404

신고


우선 가까운 경찰서(24시간 운영)에 도난신고를 합니다.

- 총영사관 홈페이지 '안전여행정보' 게시판에 경찰서 신고서 번역본과 작성 견본이 게시되어 있습니다.
- 휴대폰 분실신고 시, IMEI(국제모바일기기 식별 코드) 필요 (확인 방법 : 발신 *#06#)
- 바르셀로나 경찰서에서 도난신고를 위해 대기시간이 2~3시간 소요될 수 있습니다.

여권, 금전


 **여권 분실 시에는 총영사관(월~금 09:00~13:30, 15:30~17:00)에 방문하여 긴급여권을 발급받을 수 있습니다.**

- 준비물 : 여권용 사진 1장, 수수료(53달러 상당의 유로화)
※ (국내 및 해외) 신용카드 결제 가능
※ 총영사관에서 사진촬영 가능


 **금전(현금, 카드)분실로 인하여 긴급하게 여행경비가 필요할 경우, 외교부 신속해외송금 지원제도를 이용하실 수 있습니다.**

- 신속해외송금 지원제도 : 국내 가족 또는 지인을 통해 외교부 영사콜센터로 입금(원화)하면, 총영사관을 통해 해당 금액을 현금으로 수령하실 수 있습니다. (본인 여권 지참 필수)

휴대전화, 신용카드

 **휴대폰은 가급적 분실/도난 즉시 해당 통신사에 연락해 정식 신청을 하는 것이 좋습니다.**

- KT(올레) 분실신고 +82-1588-0010 / 상담 +82-1577-9420
- SKT 분실신고 +82-1599-0011 / 상담 +82-1599-4962
- LGU 분실신고 +82-1544 0010 / 상담 +82-1544-0144

 **신용카드(은행카드)도 분실/도난 즉시 해당 서비스센터에 연락해 정식 신청을 하는 것이 좋습니다.**

- | | | | |
|----------|----------------|----------|----------------|
| • 삼성카드 | 82-2-2000-8100 | • 현대카드 | 82-2-3015-9200 |
| • 한국씨티은행 | 82-2-2004-1004 | • 비씨카드 | 82-2-950-8510 |
| • KB국민카드 | 82-2-6300-9999 | • 우리은행 | 82-2-2006-5000 |
| • 신한카드 | 82-2-3420-7000 | • NH농협은행 | 82-2-3704-1004 |
| • 하나카드 | 82-1800-1111 | • 카카오펙크 | 82-2-1599-3333 |
| • 롯데카드 | 82-2-2280-2400 | | |

- ※ 필요 시 국내 가족을 통해 대리신고하거나 인터넷 홈페이지를 통해 신고 가능
- ※ 신용카드 분실 시 부정 사용으로 인한 피해를 최소화하기 위해 신용카드 뒷면에 본인 서명 후 사진 촬영 권장
- ※ 해외 유심칩 사용시 +82 뒤에 '2' 입력