


2023 해외출장 가이드

러시아

모스크바 무역관

Moscow KBC



kotra

Korea Trade-Investment
Promotion Agency

목 차

I. 러시아 개황	1
II. 러시아 시장특성 및 경제현안	3
III. 한-러 경제교류	9
IV. 현지 체류시 참고사항	13
V. 현지 유관기관 및 주요 연락처	20
VI. 무역관 직원 연락처	23
VII. 주요 관광지	24

I. 러시아 개황

1. 러시아 개요

국 명	러시아연방 (Russia Federation)
건국일	1991. 8. 24
총 면적	17,075,200km ² (세계 1위, 반도의 77.1배, 남한 170배, 미국의 1.8배) * 행정구역 : 85개주 (크림 미포함) (연방특별시 3개, 공화국 22개, 지방 9개, 주 46개, 자치주 4개)
인 구	1억4642만 명 (2023.1.1.기준)
수 도	모스크바 (면적 2,561km ²)(2023.1.1.기준) - 인구: 1,310만명 (모스크바 주 포함 시 2,169만명)
민 족	러시아인(79.8%), 타타르인(3.8%), 우크라이나인(2%) 기타 150여 소수 민족 (고려인은 약 150만명 추산)
언 어	러시아어
종교	러시아정교 외 이슬람교, 카톨릭, 기독교, 유대교 등
정부형태	연방제, 대통령제(6년 중임), 의회민주제(양원제, 하원:Duma)
대통령	블라디미르 푸틴(제 7대 대통령; 2018. 5. 8 취임) - 2000~2008년(2회): 3,4대 대통령 / 2008~2012: 총리 / 2012~(2회): 6,7대 대통령

2. 주요 경제지표

주요 지표	단위	2015년	2016년	2017년	2018년	2019년	2020년	2021년	2022년
인구	백만 명	146.5	146.8	147.0	147.2	146.9	146.2	145.5	146.4
명목 GDP	십억 달러	1,363.4	1,280.1	1,563.2	1,564.0	1,686.7	1,474.1	1,775.9	2,245.1
1인당 명목GDP	달러	9,099	10,986	10,654	10,655	11,482	10,082.7	12,205.5	15,335.5
실질성장률	%	-2.8	-0.2	1.6	2.3	1.3	-3.0	4.7	-2.5
실업률	%	5.6	5.8	5.4	5.4	4.7	5.9	4.8	3.9
소비자물가상승률	%	12.9	6.5	4.1	4.0	4.3	4.9	8.4	11.9
재정수지(GDP대비)	%	-2.4	-3.4	-2.2	2.6	1.7	-3.8	0.4	-2.3
총수출	억 달러	3,519	2,885	3,343	3,364	4,380	3,317	4,933	5,915
(對韓 수출)	"	113.0	100.0	120.0	175.0	176.0	124.4	173.0	-
총수입	"	1,963	1,798	2,107	2,221	2,580	2,397	2,961	2,591
(對韓 수입)	"	46.8	51.0	69.0	73.0	72.0	71.6	99.8	-
무역수지	억 달러	1,556	1,087	1,236	1,143	1,800	920	1,972	3,324
경상수지	"	658	353	533	1,130	830	325	1,203	2,274
환율(연평균)	루블/US \$	61.34	67.06	58.53	62.43	65.1	72.32	73.65	67.46
해외직접투자	억 달러	220.9	223.1	367.6	313.8	219.2	53.0	384	-
외국인직접투자	억 달러	68.5	325.4	285.6	87.9	319.8	86.6	292	-

자료 : 러시아 통계청(Rosstat), 러시아 중앙은행, 러시아 경제개발부, EIU, WTA, KITA, World Bank

시기	2020				2021				2022			
	1Q	2Q	3Q	4Q	1Q	2Q	3Q	4Q	1Q	2Q	3Q	4Q
산업생산률 (%)	2.6	-6.7	-4.8	-2.5	-1.4	9.6	6.0	7.1	5.1	-2.6	-1.2	-3.0
원유생산량 (백만 톤)	140	124	122	126	129	130	133	137	135.1	128.2	134.6	136.1

자료 : 러시아 연방 통계청(2023.3월 기준)

II. 러시아 시장 특성 및 경제 현안

1. 러시아 시장 특성

□ 전략적 가치

한눈에 보는 러시아

- 총면적 1.7천만km² (세계 1위, 한반도 77배)
- 러시아내 11개의 시간대



러시아 인구 : 1억4천만명

- 모스크바 : 1.3천만
- 상트 페테르부르크 : 5백만
- 노보시비르스크 : 2.8백만
- 100만명 이상 도시 15개



전체 GDP : 1조5천억달러 (18)

1인당 GDP : \$10,743 (18)

주요산업 : 석유가스, 금속, 석탄

경제성장률 :

-0.2%(16), 1.6%(17), 2.3%(18)

○ 러시아 전략적 가치

거대 수입시장	<ul style="list-style-type: none"> • EAEU 인구 2.8억 명의 소비시장 • 한국과 상호보완적 산업구조로 협력 잠재력 다대
유라시아 경제 핵심파트너	<ul style="list-style-type: none"> • 유럽과 아시아를 잇는 유라시아 경제의 중심 • 러시아 극동개발과 한국 신북방정책 연계 가능성 다대 • 남-북 관계 개선으로 한반도종단철도(TKR) 실현 가능성 증가
자원의 보고	<ul style="list-style-type: none"> • 세계최대 자원 보유 지역, 한국의 유력 자원공급처로 활용 가능 • 자원 개발 협력 수요 막대
풍부한 인재	<ul style="list-style-type: none"> • 풍부한 노동력 보유, 저임금 생산기지로 활용 가능 • 기초과학, IT, 우주항공 등 최첨단 기술 협력 가능성 무궁

□ 경제현황

- 2020년 러시아 경제성장률은 코로나19의 여파로 마이너스를 기록했으나 2021년에는 팬데믹 이전 수준으로 회복세에 진입
- 2022년 러-우 사태로 경제성장률은 마이너스를 기록했으나 러시아 정부의 적극적인 대응과 국제유가 상승, 러시아 기업들의 높은 시장 적응력으로 당초 국내외 경제기관들의 예상보다 마이너스폭이 크지 않음

[러 정부 및 국제기관별 러시아 경제전망치]

(단위: %)

구 분	러 경제부	러 중앙은행	OECD	세계은행	IMF	EIU
2016	△0.2	△0.3-0.7	△1.7	△1.2	△1.5	△1.2
2017	0.8	1.1-1.4	0.5	1.4	1.0	1.6
2018	1.5	1.4-1.8	1.4	1.4	1.2	1.5
2019	1.3	0.8-1.3	0.9	1.4	1.2	1.3
2020	△3.9	△4.0-5.0	△7.3	△4.0	△4.1	-
2021	3.8	4.5-4.7	3.5	3.2	3.8	-
2022	△2.9	△2.5-3.5	△3.9	4.5	△2.3	-
2023	△0.8	△1.1-1.5	△2.5	△3.3	0.3	-
2024	2.6	1.2-1.5	△0.5	1.6	2.1	-
2025	2.6	1.5	-	-	-	-

자료 : 러 경제부, CBR, OECD, WB, IMF, EIU

* 주) '23-'25 년 전망: 러 경제개발부, 러 연방 중앙은행 / 기타 기관의 '23년 예상: Fitch (2.0%)

□ 무역 동향

- (총 교역) 2022년 총 교역량은 8,506억 달러로 전년 대비 8.1% 상승

[러시아 교역 변화]

(단위: 십억 달러, %)

구분	2015	2016	2017	2018	2019	2020	2021	2022
수출 (증감률)	343.5 △30.93	285.7 △16.84	357.8 25.26	449.9 25.75	422.4 △6.05	338.6 △19.84	493.3 45.7	591.5 19.9
수입 (증감률)	182.9 △36.28	182.4 △0.25	227.5 24.69	238.2 24.67	243.6 △2.14	233.96 △3.96	296.1 26.5	259.1 △11.7

자료 : GTA(Global Trade Atlas), 러 연방 관세청(2020년-2022년)

- (수입) 2021년 총 수입액은 2,961억 달러, 2022년은 2,591억 달러 기록
 - 2021년 기준 러 수입 상위국 1-2위는 중국(점유율 : 24.55%), 독일(9.24%) 이 유지, 한국은 4.06% 점유(18%↑, 7위) 기록
 - 2022년 국가별 수입액은 러시아 관세청에서 공식 발표를 하지 않으나 1위인 중국 등 러시아의 우호국들의 점유율이 더 커졌을 것으로 추정

[러시아의 주요 수입국 및 수입액]

(단위: 백만 달러, %)

	국가	수입액(백만 달러)				비중(%)			증가율(%)
		2018	2019	2020	2021	2019	2020	2021	21/20
1	중국	52,218	54,120	54,913	72,675	22.22	23.47	24.55	32.3
2	독일	25,510	25,113	23,384	27,348	10.31	9.99	9.24	17.0
3	미국	12,516	13,194	13,035	16,877	5.42	5.57	5.70	29.5
4	벨라루스	12,180	12,687	12,605	15,624	5.21	5.39	5.28	24.0
5	이탈리아	10,580	10,887	7,159	12,985	3.28	3.06	4.38	81.4
6	프랑스	9,558	8,561	8,082	12,204	3.51	3.50	4.12	51.0
7	한국	7,008	8,002	10,196	12,033	4.47	4.36	4.06	18.0
8	일본	8,819	8,961	7,112	9,127	3.68	3.04	3.08	28.3
9	터키	4,216	4,978	5,055	7,143	2.27	2.16	2.41	41.3
10	카자흐스탄	5,296	5,536	5,111	6,513	2.04	2.18	2.20	27.4
	총계	238,151	243,597	233,968	296,086	100	100	100	26.5

자료 : GTA(Global Trade Atlas), 러 연방 관세청

- (수출) 2021년 수출액은 4,933억 달러, 2022년 5,915억 달러를 기록
 - 2020년 기준 최대 수출국은, 중국(점유율 : 14.51%), 네덜란드(7.33%), 영국(5.5%), 독일(4.7%), 벨라루스 (4.7%), 터키(4.7%) 이며, 한국(4.15%)은 7위
 - * '20년 기준 대한 러 수출은 전년대비 23.92% 감소, ** 대 영국은 큰 폭 확대
 - 2021년 기준 최대 수출국은 중국(점유율 : 13.79%), 네덜란드(8.54%), 영국(6%), 독일(5.37%), 벨라루스 (4.62%), 터키(4.51%) 이며, 한국(3.75%)은 8위
 - * '20년 기준 대한 러 수출은 전년대비 31.5% 상승, ** 이탈리아는 전년대비 2순위 하락, 10위에 그침.

[러시아의 주요 수출국 및 수출액]

(단위: 백만 달러, %)

	국가	수출액(백만 달러)				비중(%)			증가율(%)
		2018	2019	2020	2021	2019	2020	2021	21/20
1	중국	56,041	56,533	49,146	68,028	13.38	14.51	13.79	38.4
2	네덜란드	43,471	44,789	24,819	42,155	10.60	7.33	8.54	69.8
3	영국	9,706	13,260	18,619	29,647	6.64	5.50	6.01	59.2
4	독일	34,096	28,051	15,929	26,512	4.99	4.70	5.37	66.4
5	벨라루스	21,820	20,490	15,980	22,802	4.85	4.72	4.62	42.7
6	터키	21,345	21,061	23,158	22,266	3.14	6.84	4.51	-3.9
7	카자흐스탄	12,923	14,060	10,071	19,322	3.39	2.97	3.92	91.9
8	한국	17,832	16,356	14,051	18,478	3.33	4.15	3.75	31.5
9	미국	12,505	13,055	10,839	17,538	3.09	3.20	3.55	61.8
10	이탈리아	16,406	14,341	12,468	16,897	3.87	3.68	3.42	35.5
	총계	449,939	422,429	338,632	493,344	100	100	100	45.7

자료: GTA(Global Trade Atlas), 러 연방 관세청

□ 투자유치 동향

- 2020년 투자억조현상(자본금 회수로 추정)을 보이면서 전년대비 -70% 감소, 2021년은 405억 달러가 투자되어 전년대비 327% 상승 기록
 - 2010년부터 연 500억 달러 투자 상회, 유가하락 및 서방제재(2014년)로 급감
 - 2016년부터 회복세였다가 2020년 단기 하락 후, 2021년 크게 상승
- 누적 기준 국가(지역)별로, 키프로스, 네덜란드, 룩셈부르크, 버뮤다 등 오프쇼어 투자(러 기업 오프쇼어 역투자 가능성)가 크게 차지, 한국은 2021년 누적 기준 17위 기록(약 37억 달러)

[對 러시아 외국인직접투자 규모]

(단위 : 백만 달러)

구분	2016	2017	2018	2019년	2020년		2021년	
					금액	전년동기대비 증감률	금액	전년동기대비 증감률
총투자액	32,539	28,557	8,785	31,975	9,479	-70.4%	40,450	326.7%

자료 : 러시아 중앙은행(CBR)

[대 러시아 외국인직접투자 Top 10 및 한국순위]

(단위 : 백만 달러)

	2017	2018	2019년	2020년	2021년 (2022년1월 1일 기준)	
					순위	투자액
1	바하마	네덜란드	키프로스	영국	키프로스	182,303
2	바하마 제도	영국	네덜란드	싱가포르	버뮤다	62,484
3	룩셈부르크	스위스	영국	홍콩	영국	53,482
4	싱가포르	싱가포르	아일랜드	네덜란드	네덜란드	36,745
5	영국	버진 아일랜드	홍콩	프랑스	아일랜드	34,064
6	스위스	프랑스	프랑스	버뮤다	룩셈부르크	30,414
7	버뮤다	바하마 제도	카타르	저지	독일	25,420
8	아일랜드	오스트리아	바하마제도	버진 아일랜드	바하마 제도	24,920
9	프랑스	버뮤다	버진 아일랜드	바하마제도	프랑스	23,714
10	저지	저지	버뮤다	노르웨이	스위스	19,383
-	(25위) 한국	(23위) 한국	(23위) 한국	(21위) 한국	(17위) 한국	3,699

자료: 러시아 중앙은행(CBR) * 주) 2021년 통계는 2022년 1월 1일 기준 누적 투자 정보

- 러시아 외국인직접투자 분야는 주로 광업, 도소매업, 제조업임
 - 도소매업은 2013년 이후 급격히 감소추세였다가 2019년부터 회복세
 - 2022년1월1일 누적 기준, 광업이 1위(1,593억 달러), 2위는 제조업(1,120억 달러)
- 지역별로는 중서부 러시아(모스크바, 상트페테르부르크 등) 투자가 60% 이상 집중
 - * (모스크바, 칼루가 주) 폭스바겐, 르노, 푸조, 네슬레, 이케아, 미셀린, 마스터푸드, 시트로엥, 미쓰비시, 삼성, LG, 롯데 등 진출, (상트) GM, 도요타, 닛산, 포드, 스즈키, 보쉬, 펄시, 현대·기아 등 진출했으나 현재 다수의 외투기업이 러-우 사태 이후 운영 중단하거나 폐쇄한 상태

[대 러시아 분야별 외국인직접투자]

<주요 산업별 투자동향(~'21년 누적)>

순위	분야	투자금액 (USD 백만)
1	광업	159 345
2	제조업	111 990
3	도소매업	103 279
4	금융서비스	100 614
5	부동산	30 654

<주요 지역별 러시아 투자동향(~'21년누적)>

순위	지역	투자금액 (USD 백만)
1	중앙 연방지구	297 178
2	극동 연방지구	112 994
3	우랄 연방지구	81 400
4	북서 연방지구	76 375
5	시베리아 연방지구	23 265

자료: 러시아 중앙은행(CBR) *주) 2022년1월 1일 기준

□ 주요 이슈 및 진출전략

- 수입대체산업 정책(제조업 육성), 디지털 경제, 보건의료, 산업기술협력 GVC 실현 등 전략적인 진출 추진

2023년 진출 전략	
	주요 이슈·산업별 진출전략
제조업육성 수입대체화	<ul style="list-style-type: none"> ○ 러시아 제조업 육성 정책 활용 양국 RVC(역내가치사슬)확대 ○ 현지화, 합작투자, 기술협력, 수입대체산업 정책 활용 등으로 가격 경쟁력 제고와 신규 유통 활로 확보
언택트 경제	<ul style="list-style-type: none"> ○ 언택트 경제분야(비대면 상품·서비스)진출 <ul style="list-style-type: none"> - 스마트시티, 스마트팜, 스마트 방역, 블록체인, 5PL 물류 등
산업 RVC	<ul style="list-style-type: none"> ○ 한국 기자재 수요 증가, 단순수입보다 공동생산 등 협력수요 증가 <ul style="list-style-type: none"> - 러 조선·자동차 공동 R&D 등으로 고부가가치 GVC 참여 확대
전자상거래	<ul style="list-style-type: none"> ○ 온라인 서비스 플랫폼 분야진출, 수출·유통 다변화 및 고도화 ○ 온라인 플랫폼 활용, 소비재시장 질적 성장 도모 <ul style="list-style-type: none"> - 화장품·식품류의 시장점유 확대, 온라인·홈쇼핑·프랜차이즈 시장으로 소비재 'K-가성비' 창출
보건의료	<ul style="list-style-type: none"> ○ 러 정부 중점육성 분야 20개中 한국과 유망협력 분야로 보건의료가 최우선 선정 <ul style="list-style-type: none"> - 스마트 헬스케어, 팬데믹 백신·치료제 개발, 의료기기 등
언택트 GVC/RVC 제조업육성	<ul style="list-style-type: none"> ○ (디지털·온라인) 전자상거래 등 온라인 언택트 마케팅 ○ (GVC/RVC 개편) EAEU 역내 경제구속력 강화, 제조 가치사슬 구축 ○ (보건의료) 팬데믹·국민복지 추구, 스마트 헬스케어 진출 ○ (수입대체) 비제재 대상 품목 위주로 수입대체 품목 진출

Ⅲ. 한-러 경제 교류

1. 한·러 교역동향

□ 교역 총괄

- 팬데믹에 의한 2020년부터 교역 감소 후 2021년 급격히 회복
 - 2021년 對러 수출은 99.8억 달러(44.7% ↑), 수입은 174억 달러(63.3% ↑)
 - 2022년 對러 수출은 63.3억 달러(36.6% ↓), 수입은 148억 달러(14.7% ↓)

[2013-2021년 한-러 교역]

(단위 : 십억 달러, %)

구분	2015	2016	2017	2018	2019	2020	2021	2022
수출 (증감률)	4.68 (△53.7)	4.7 (1.8)	6.9 (44.8)	7.3 (6.0)	7.8 (6.2)	6.89 (△11.2)	9.98 (44.7)	6.33 (△36.6)
수입 (증감률)	11.30 (△27.8)	8.6 (△23.6)	12.0 (39.3)	17.5 (45.4)	14.5 (△16.9)	10.6 (△27)	17.4 (63.3)	14.8 (△14.7)
무역수지(증감)	-6.6	-3.9	-5.1	-10.2	-6.7(△34)	-3.7(△44)	-7.4	-8.5

자료 : KITA, GTA

□ 품목별 수출입 동향

- (수출) 2022년 對러 수출은 러-우 사태와 대러 제제로 전년대비 36.6% 감소한 63억3천만 달러를 기록
 - 승용차 및 차량 부품 수출 비중이 약 22% 가량 차지, 철구조물, 합성수지, 건설중장비 등의 수출 비중도 높고 화장품이 2017년부터 급격히 증가하여 2022년 기준 6위 기록
- (수입) 수입도 2022년 기준 전년대비 14.7% 감소한 148억 달러를 기록
 - 수입제품은 원유와 나프타 등의 석유 제품과 천연가스, 유연탄, 무연탄 등 주요 에너지 자원에 집중되어 있음

[대 러시아 수출 상위 10대 품목]

<2021년 한-러 10대 수출품목>

품목명	수출금액 (USD백만)	증감율(%)
승용차	2,549	71.7
자동차부품	1,509	37.5
철구조물	487	2,188.3
합성수지	476	88.6
건설중장비	425	99.9
화장품	290	19.2
아연도강판	211	40.2
기타플라스틱 제품	175	20.9
선박	139	18.7
의자	119	25.1
총 수출	9,983	44.7

<2022년 한-러 10대 수출품목>

품목명	수출금액 (USD백만)	증감율(%)
승용차	883	-65.4
철구조물	602	-7.6
자동차부품	518	-5.2
합성수지	440	-1.3
건설중장비	403	-5.2
화장품	287	-1.3
윤활유	229	116.7
기타플라스틱제품	154	-11.9
선박	145	3.6
의료용기기	130	28.2
총 수출	6,331	-36.6

자료: KITA(MTI 4자리)

[대 러시아 수출 상위 10대 품목]

<2021년 한-러 10대 수입품목>

품목명	수입금액 (USD백만)	증감율(%)
나프타	4,383	72.8
원유	4,270	79.1
유연탄	2,202	30.9
천연가스	1,715	120.8
백금	593	80.7
계	453	14.2
무연탄	363	26.9
알루미늄괴및스크랩	299	54.1
고철	267	57.1
우라늄	252	12.2
총 수입	17,352	63.2

<2022년 한-러 10대 수입품목>

품목명	수입금액 (USD백만)	증감율(%)
유연탄	5,043	128.9
원유	2307	-46.0
나프타	1594	-63.6
천연가스	1481	-13.7
무연탄	643	77.3
계	472	4.2
알루미늄괴 및 스크랩	408	35.0
명태	344	38.9
합금철	190	-20.5
우라늄	184	-26.7
총 수입	14,808	-14.7

자료: KITA(MTI 4자리)

2. 한·러 투자동향

□ 한국의 對러시아 투자진출

- 한국의 대러 투자는 2017년~2021년 동안 회복세였으나 2022년에 다시 하락
 - 산업별로 2022년 주요 투자분야는 제조업과 도소매업으로 제조업은 3,400만 달러로 전체 대러 투자의 57%를 차지, 도소매업은 700만 달러로 11.9% 차지

[연도별 대러 투자 추이]

(단위: 백만 달러, %)

[연도별 한국의 對러시아 투자('15~'22)]

[분야별 한국의 對러시아 투자금액('20~'22)]

연도	법인수	투자금액	세계비중
'15	18	178	0.58
'16	18	93	0.23
'17	21	82	0.18
'18	25	95	0.18
'19	29	99	0.15
'20	15	105	0.18
'21	23	130	0.17
'22	6	59	0.08
합계	155	841	0.19

분야	'20	'21	'22	'22점유
제조업	13	102	34	57
농업·임업·어업	29	4	1	1.7
부동산업	1	2	0	0
도소매업	11	8	7	11.9
정보·통신업	0	0	1	1.7
운수·창고업	1	-	0	0
합계	105	130	59	100

자료 : 한국수출입은행 (K-EXIM)

- 對러 한국투자 누계액은 약 31억 달러로 우리나라 총 해외투자의 0.41% 수준, 2022년에는 러-우 사태 영향으로 전체 해외 투자의 0.08% 수준에 그침

구분	신규 법인 수	투자금액 (단위: 백만 USD)	세계비중
전체	657	3,084	0.41
1990	2	19	1.6
(중략)			
2010	22	337	1.31
2011	34	101	0.34
2012	16	109	0.37
2013	27	122	0.39
2014	21	116	0.40
2015	18	178	0.58
2016	18	93	0.23
2017	21	82	0.18
2018	25	95	0.18
2019	29	99	0.15
2020	15	105	0.18
2021	23	130	0.17
2022	6	59	0.08

자료 : 한국수출입은행

□ 러시아의 對한국 투자진출

- 2022년까지 누적 신고금액 기준, 러시아의 우리나라 투자 누적액은 약 1억9650만 달러를 기록, 對한 투자가 저조한 원인은 러시아의 에너지, 자원 대기업들이 주로 CIS 및 유럽 위주로 투자하기 때문으로 보임

[연도별 러시아의 對韓 투자 추이]

(단위 : 건, 천 달러, %)

연도	신고건수	신고금액 (단위: 천 USD)
2010	52	5,054
2011	49	8,764
2012	55	95,159
2013	52	7,718
2014	35	29,309
2015	17	5,621
2016	23	3,970
2017	14	7,830
2018	19	5,537
2019	24	2,826
2020	13	4,128
2021	33	3,387
2022	73	17,231
총계	459	196,534

자료 : 산업통상자원부 외국인 투자 통계

- 2010~2022년까지 러시아의 우리나라에 대한 투자는 신고금액 누적기준으로 제조업이 52.1%로 가장 많고, 다음으로 서비스업이 42.7%를 기록함

[2010년-2021년 상반기 업종별 對韓 투자 비중]

(단위 : 건, 천 달러, %)

업종	신고건수	신고금액	비중(신고금액)
제조업	34	102,395	52.1
서비스업	421	83,853	42.7
농·축·수산·광업	3	10195	5.2
건설업(전기, 수도 등)	1	92	0.05
총 계	459	196,535	100

자료 : 산업통상자원부 외국인 투자통계

IV. 현지 체류 시 참고사항

1. 입국 전

☐ 시차: 한국과 모스크바의 시차는 한국이 6시간 빠름

- 모스크바가 오전 9시일 때, 한국은 오후 3시임
- 서머타임(Summer time) 없음(폐지)

☐ 기 후

- 1년 중 약 5개월(11~3월)이 겨울이며, 봄과 가을은 극히 짧음
- 9월의 낮기온은 15도 내외로 선선하고 한국의 늦가을과 같은 날씨로 외출 시 외투나 코트를 입어야 함. 그러나 실내는 난방이 잘 되어 덥고 건조하므로 얇은 옷을 여러 벌 입어 실내외 온도변화에 대응할 수 있어야 함

☐ 전 압

- 220V / 50Hz (콘센트 모양 동일, 한국 가전제품은 바로 사용 가능, 한국 60Hz)

☐ 비 자

- 사증면제 : 2014년 1월 1일부터 대한민국 국적의 국민은 러시아에 무사증으로 연속하여 최대 60일, 전체 180일 기간 내 총 90일 체류 가능(한-러 사증면제협정 제2조제3항)
- 상용비자 : 1년에 180일 이내 체류가 가능하나 입국 후 90일 이상 체류 불가(입국 회수는 제한 없음)
 - * (코로나 방역관련) 22.10.21.부터 러시아 입국을 위해 PCR 음성확인서 제출 의무가 폐지되었으며, 해외 입국자에 대한 별도 격리 없음
 - * 우크라이나 사태 관련 한국은 러시아의 48개 비우호국에 포함, 현재까지 사증면제(60일 이내 체류)는 유효하나 현지 초청장 발급 절차가 까다로워지면서 상용비자

(HQS) 취득이 전년 대비 어려워짐

2. 입국 시

□ 입국 절차



□ 입국 신고서(Migration Card) 작성

- 도착 후, 입국심사대에서 여권을 제시하면 공무원이 아래의 입국 신고서를 전산으로 작성하고 입국자 서명 후 오른쪽 면을 절취하여 입국자에게 줌
- * 입국 신고서는 거주등록 및 출국 시 제출해야 하므로 필히 여권과 함께 보관

<입국 신고서 예시>

«А» (Въезд/Arrival)		Республика Беларусь	
Российская Федерация		Republic of Belarus	
Миграционная карта	Open/Serial	05 06	
№	0419304		
Фамилия/Surname	H O N G		
Имя/Given name(s)	G I L D O N G		
Отчество/Patronymic			
Дата рождения/Date of birth	День/Day: 01, Месяц/Month: 01, Год/Year: 1960		
Пол/Sex	<input checked="" type="checkbox"/> Муж./Male <input type="checkbox"/> Жен./Female		
Гражданство/Nationality	K O R E A N		
Документ удостоверяющий личность	Номер визы/Visa number: CEN 235384		
Паспорт/Passport	B S 1 2 3 4 5 6		
Цель визита (нужно подчеркнуть):	Сведения о приглашающей стороне: (наименование юридического лица, фамилия, имя, (отчество) физического лица), населенный пункт, Name of host person or company, locality: TRAVEL AGENCY PUSHKIN STREET		
Срок пребывания/Duration of stay:	Подпись/Signature: Hong		
С/From: 02.12.2007	Дс/To: 06.12.2007		
Служебные отметки/For official use only			
Въезд в Российскую Федерацию/Республику Беларусь/Date of arrival in the Russian Federation/ Republic of Belarus		Въезд из Российской Федерации/Республики Беларусь/Date of departure from the Russian Federation/Republic of Belarus	

1. 성
2. 이름
3. 생년월일
4. 성별
5. 국적
6. 여권번호
7. 비자번호(비자에 표시)
8. 초청자
9. 입국일 및 출국일
10. 소지인 사인

□ 수하물 통관

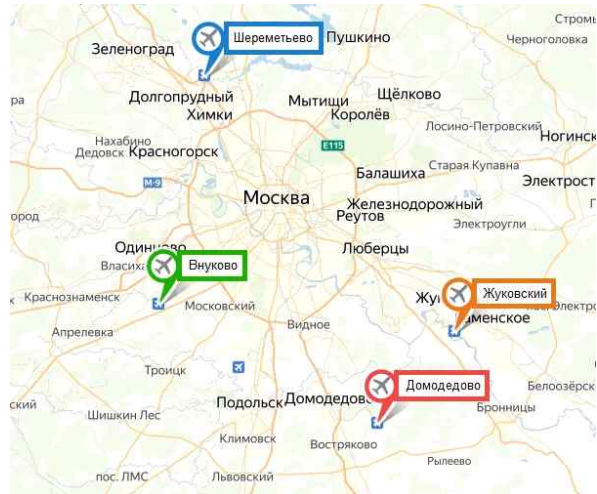
- 수하물 수취대에서 여행 가방을 찾은 후, 출구 게이트로 바로 앞에 있는 세관 검색대 앞을 지나가야 함

- 최근 세관 통과가 용이해졌으나, 다량의 샘플 휴대 시 검색 요구, 오해를 살 만한 물품은 별도 박스가 아닌 여행 가방에 넣는 것이 좋음 (세관원과 언쟁을 벌이는 것은 금물)

3. 현지 체류 시

□ 공 항

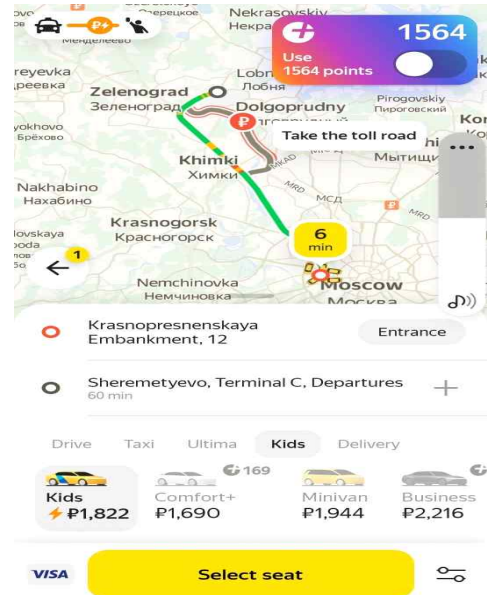
- 모스크바에는 총 4개의 공항이 있음(* 세레메티예보, 도모데도보, 브누코보, 주코프스키)



- 서울-모스크바 왕복(직항) 비행기는 세레메티예보(Sheremetyevo) 공항을 이용했으나, 2022년 3월 이후 직항편이 임시 중단 상태로, 현재는 아래 지역들을 경유하는 항공편에 따라 공항이 다르므로 사전에 반드시 확인 필요
- * 경유지: 두바이/아부다비/타슈켄트/이스탄불/베이징

□ 택시

- 최근 러시아는 모스크바를 중심으로 Yandex Taxi, CITImobil, UBER 등의 콜택시 앱을 이용한 택시 이용이 대폭 늘어남. 해당 택시 앱은 영문 서비스를 제공하며, 택시 예약과 카드 자동 결제가 가능함



□ 대중 교통

- 대부분의 역에 자동 발매기가 설치되어 있으며 영어도 지원함
- 1회권, 2회권 및 선불 교통카드 트로이카를 구입할 수 있으며 1회권은 60루블임('23년 3월 기준)



<모스크바 지하철역 '콤소몰스까야'>



☐ 전화

- 대부분 심카드를 사용하는 GSM 방식이며 선불 지급 시스템임. 선불 심카드는 통신사(MTS, Beeline, Megafon) 공항 및 대리점에서 구입할 수 있음
- 모스크바 내의 전화번호는 보통 +7-000-000-00-00으로 표기함. 국가번호-지역 번호-전화번호의 순이며, 러시아 내에서는 +7대신 8을 쓰기도 함

☐ 환율 및 환전

- 현지에서는 달러가 통용되지 않으므로 루블(Rouble: RUB) 환전 필요
- 환 율 : 달러당 약 77루블 선('23년 3월 기준)
 - * 지폐 : 5,000; 2,000; 1,000; 500; 200; 100; 50; 10 루블 등 총 8종류
 - * 동전 : 10루블; 5루블; 1루블; 50; 10; 5; 1 코페이카(Kopeica)의 동전
- 환전장소 : 은행, 호텔, 거리에 있는 환전소에서 환전가능
 - * 환율은 큰 액수가 아닐 경우 호텔 내 환전소를 이용하는 게 정확하고 안전
- 대러 제재로 인해 러시아에서 비자, 마스터카드로의 결제 및 현금 인출이 불가함. Union pay는 사용 가능하며 현지 은행 카드 '미르'를 신규 발급받아 사용할 수 있음

☐ 거주 등록

- 러시아는 외국인의 불법 이주를 막기 위해 거주지 등록제를 실시하고 있음. 입국일 기준 7근무일 이상 체류할 시에는 거주 등록을 해야 함
- 호텔 체크인 시 자동으로 거주 등록이 되며(무료 또는 300루블(약 6,000 원) 내외의 수수료, 호텔마다 다름) 한인 민박에서는 보통 무료로 대행해 줌. 직접 할 경우 행정처리기관(Мои документы)에서 가능함

□ 신변 안전

- 늦은 시간 단독 외출은 삼가고, 집회 장소도 피하는 것이 안전함(공휴일은 특히 유의)
- 지하철이나 길거리에서 외국인에 대한 경찰의 불심검문이 잦는데, 보통 여권을 보여줄 것을 요구하므로 입국신고서(Migration Card)와 거주등록증(Registration)이 첨부된 여권을 반드시 지참해야 함. 호텔에 여권을 맡겼을 경우 이를 대신 증명할 수 있는 서류를 받아두는 것이 바람직함
- 2014년 6월부터 실시된 금연법으로 인해 모스크바 내 모든 실내 공간은 금연임. 적발 시 10,000~20,000 루블의 벌금이 부과될 수 있음. 특히, 호텔 룸이나 테라스에서 흡연하지 않도록 주의해야 함

□ 의료 안전

- 대표 민간 병원으로는 EMC(European Medical Center), GMS(Global Medical System), Medsi 등이 있으며, 약국의 경우 ‘36.6’을 흔히 볼 수 있음
- 러시아 정부령(No.186/2013.03.06)에 따라 러시아 내 체류하는 외국인에게 갑작스런 급성 질환, 환자의 생명에 위협이 되는 질병, 사고 및 긴급한 의학 적 도움이 필요한 경우, 공공 의료서비스를 일부 무료로 제공받을 수 있음
- 응급상황 발생 시 응급차(앰불런스)는 전화(103,112(긴급전화 통합번호))로 호출 가능하며, 응급환자가 아닌 경미한 증상의 경우 병원으로 후송되지 않고, 현장에서 조치를 받게 됨. 현지어(러시아어)를 못하는 경우 병원 이용에 불편함을 겪을 수 있음
- 영사콜센터(+82-2-3210-0404)를 통해 유선통역 서비스를 제공받을 수 있음

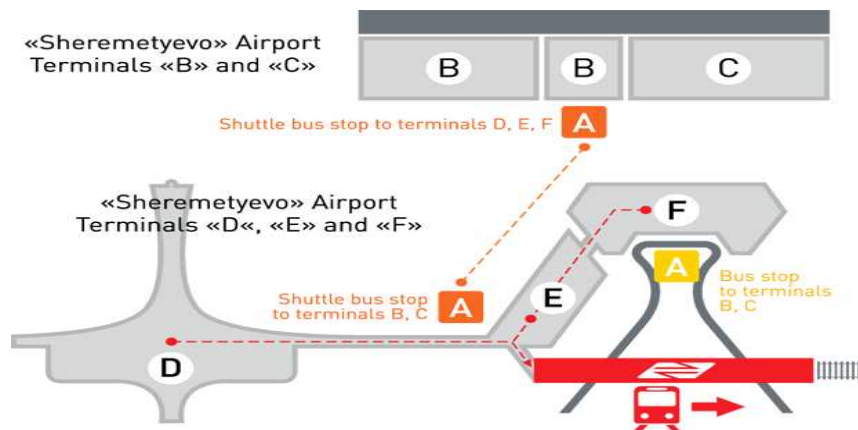
□ 모스크바 무역관 오시는 길 (세레메티예보 공항에서 무역관까지)

【택시 이용】

- 공항 터미널에서 나오면 대기 중인 택시가 있으나 거리 당 요금은 일반 택시보다 2~2.5배정도 높음
- 택시 앱을 사용하지 않고 택시 이용 시 탑승 전 반드시 가격을 흥정해야 하며, 북쪽에 위치한 세레메티예보 공항에서 무역관까지는 편도 약 2000루블 (약 40달러) 정도 소요됨

【공항 고속 철도 이용】

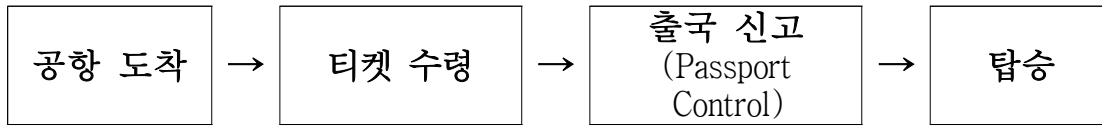
- 공항- 시내(벨라루스키 바그잘 역)간 공항 철도가 운행됨
- 승차장은 세레메티예보 공항 E터미널에 위치하며, D터미널에서 안내판 (Train to Moscow)을 따라 도보로 이동 가능
 - * 운영시간 : 05:00-00:30 (30분 간격 운행 / 약 35분 소요)
 - * 이용요금 : 편도 450루블 (현금 지불만 가능)
 - * 도 착 역 : 벨라루스키바그잘(Belorussky Bagzal)역



- 하차역인 벨라루스키바그잘 역 옆에 있는 지하철역(벨라루스카야역)을 이용하여 시내로 이동이 가능. KOTRA 모스크바 무역관까지는 택시로 15분 정도 소요되며 택시비는 500루블(약 10~15달러) 정도임

4. 출국 시

□ 출국 절차



□ 출국 시 유의사항

- 공항이 위치한 지역은 상시 정체 구간이므로 가급적 시내에서 4시간 전에는 출발하여 대기하는 것이 바람직함
- 출국 시 액체류(보드카, 꿀 등)의 기내 반입이 불가함

V. 현지 유관기관 및 주요 연락처

□ KOTRA 모스크바 무역관

- 주 소 : Rm. 908/603, 3rd Entrance, Office Bldg., World Trade Center, Krasnopresneskaya Nab., Moscow
- 전 화 : +7-495-258-1627/28/29/30/31
- 팩 스 : +7-495-258-1633/34

□ 주 러시아 대한민국 대사관

- 주소 : St. Plyushchikha 56/1 (울리짜 뿌리쉬치까, 돔 뽀찌제씨야트쉐이스찌)
- 전화 : +7-495-783-2727
- 팩스 : +7-495-783-2777, +7-495-783-2797
- 야간휴일 비상전화 : +7-495-778-0780

□ 주 러시아 대한민국 영사관(대사관과 함께 위치)

- 주소 : St. Plyushchikha 56/1 (울리자 뿔리쉬치까, 돔 뽀찌제씨야트쉐이스찌)
- 전화 : +7-495-783-2747
- 팩스 : +7-495-783-2716

□ 현지 항공사 및 여행사

- 대한항공 : +7-495-725-2727 * 직항편 잠정 중단
- 아에로플로트 : +7-495-753-5555

□ 모스크바 한식당 연락처

업체명	전화번호	주소	주요음식
유정(Yujung)	+7-495-967-0701	World Trade Center, Krasnopresnenskaya Naberezhnaya, 12	대구탕, 갈비
하이트(Hite)	+7-495-150-0655	1호점-1905 year St, 2 2호점-Bol'shaya Serpukhovskaya Ulitsa, 12/11	목살구이, 족발
소나무(Sonamu)	+7-495-942-4202	Marshala Vasilevskogo Ulitsa, 3	삼겹살, 치킨
신라(Sinla)	+7-968-870-0080	Savvinskaya emb., 25	회, 오리탕수육
자스민(JasMin)	+7-967-135-7000	Leninskiy Prospekt, 121/1	탕류, 삼겹살
데리야끼(Teriyaki)	+7-495-098-0409	Leninskiy Prospekt, 15	감자탕, 롤
백학(Bely Zhuravl)	+7-495-775-0656	Frunzenskaya Naberezhnaya, 14/1	순대국, 쌈밥
명가(Myung Ga)	+7-495-234-9310	Leninskiy Prospekt, 158	닭갈비, 갈비탕

□ 숙박 시설(2022년 기준)

인근 주요장소	호텔 이름	호텔 등급	숙박 금액(루블) (1박, 1-2인 기준 대략 금액)	웹사이트
Expocentre (전시장) WTC (무역관 건물) Moscow City	Plaza Garden Moscow WTC	5	8,000	https://crown-plaza-moscow.bokn.ru/
	Radisson Slavyanskaya Hotel & Business Center	4	5,000	https://www.radissonhotels.com/en
	Novotel Moscow City	4	8,000	https://all.accor.com/hotel/7149/index.ru.shtml
Crocus (전시장)	AQUARIUM HOTEL KRASNOGORSK	3	6,000	https://aquariumhotel.ru/en/
	Hampton by Hilton Moscow Strogino	3	7,000	https://hamptonstrogino.ru
	DoubleTree by Hilton Moscow - Marina	4	8,500	https://doubletree-moscow.ru/
붉은 광장, 볼쇼이 극장	Metropol	5	13,000	https://metropol-moscow.ru/en/
	Moscow Marriott Royal Aurora	5	13,000	http://moscowroyalaurorahotel.ru/
	Continental	5	9,000	https://continental-hotel.ru/
아르바트 거리 (Arbatskaya)	Azimut	4	6,500	https://azimuthotels.com/ru/moscow/azimut-hotel-smolenskaya
	Nabat Palace	4	6,000	https://nabatpalace.ru/

VI. 무역관 연락처


☐ 무역관 대표전화 : +7-495-258-1627/28

☐ 무역관 직원 연락처

성명/직위	핸드폰	이메일
김성수 본부장	070-7001-0585	fbfly006@kotra.or.kr
오명훈 부관장	070-7001-0592	ohmh@kotra.or.kr
우상문 차장	070-7001-0586	smwoo2000@kotra.or.kr
차윤희 차장	070-7001-0591	yhcha@kotra.or.kr
신지현 차장	070-7001-0589	evergreen@kotra.or.kr
신나래 과장	070-7001-0595	sn0605@kotra.or.kr
구은송 과장	070-7001-0590	es0114@kotra.or.kr

VII. 모스크바 주요 관광지

<붉은광장(러시아명 : 크라스나야 뿔로샤찌)>



모스크바의 중앙부, 대통령이 집무를 보는 크레믈린의 북동쪽에 위치한 광장으로 바닥에는 다갈색의 포석이 깔려있다. 너비는 100m, 길이는 500m 가량으로 레닌 묘, 크레믈, 역사 박물관, 굼 백화점, 바실리 성당 등 주요 명소에 둘러싸여 있다. 연말이나 기념일에는 축제나 군사 퍼레이드가 행해지는 장소이기도 하다. 러시아어로 '붉은'을 뜻하는 크라스나야는 '아름다운'이라는 뜻을 가지고 있기도 하다.

<크레믈린(러시아명 : 크레믈)>




크레믈은 원래 '성' 또는 '요새'를 뜻하는 러시아어 단어로 주요 도시에는 각각의 크레믈이 하나씩 있기 마련이다. 그러나 한편으로는 모스크바의 크레믈을 지칭하는 유명사이기도 하다. 14세기 타타르족의 침입에 대비해 지어졌으며 오늘날의 모습을 갖춘 것은 16세기 경이다. 1918년 이후 소련 정부의 행정 본부로 사용되어 오늘날에 이른다. 안에는 성모승천교회, 황제의 중, 무기고 등의 볼거리가 있다.

<볼쇼이 극장(러시아명 : 발쇼이 짜아트르)>



볼쇼이는 '큰'이라는 뜻을 가지고 있는 형용사로, 1825년 당시 유럽에서 가장 큰 규모로 지어졌다고 해서 이런 이름이 붙었다. 현재의 극장은 1856년에 다시 지어진 것을 2005~2011년에 걸쳐 수리한 것으로 총 5층, 약 3,000석 규모의 석조 건물이다. 오페라나 음악회도 공연하지만 발레가 특히 유명하며, 차이코프스키와 라흐마니노프 같은 러시아의 전설적인 작곡가들이 지휘를 했던 곳이기도 하다.

<구세주 성당(러시아명 : 흐람 흐리스타 스파씨젤라)>



모스크바에 있는 러시아 정교회 성당으로 러시아가 1812년 나폴레옹의 침략을 막은 것을 기념하고자 1839~1883년에 걸쳐 지었다. 높이 105m를 자랑하는, 세계에서 가장 높은 정교회 성당이다. 크레믈린에서는 남서쪽으로 두 블록 가량 떨어진 모스크바 강의 북쪽 제방에 있다. 1931년 스탈린의 종교 탄압으로 심하게 훼손되었으나 러시아가 들어선 이후 보수 공사를 하여 2000년 5월에 헌당식을 하였다.

<노보데비치 수도원(러시아명 : 나바데비치 마나스뜨리)>



모스크바 남쪽에 위치한 수도원으로 바실리 3세가 폴란드부터 스몰렌스크 지방을 되찾은 것을 기념하고자 1520년경에 건축하였다. 16~17세기의 전통적인 러시아식 바로크 양식을 띄고 있다. 러시아 황제 일가의 묘가 있는 곳이기도 하는 등, 모스크바 역사와 관계가 깊다. 내부에는 중요한 회화와 예술작품을 다량 소장하고 있어 2004년에 유네스코 세계문화유산으로 등재되었다.

<트레찌야코프 미술관(러시아명 : 트레찌야콥스카야 갈레리아)>



상인이었던 파벨 미하일로비치 트레찌야코프가 수집한 작품을 모은 미술관으로 1856년에 개관하였다. 이후 1892년 모스크바로 이전한 다음, 1918년부터는 정부가 운영하는 미술관으로 바뀌었다. 설립 당시 2,000점, 현재는 약 13만여 점의 작품이 전시되어 있다. 11세기 제정 러시아 이후의 회화가 주를 이루고 있으며, 푸슈킨과 예카테리나 여제의 초상화를 비롯해서 '삼위일체' 등의 작품이 특히 유명하다.

<아르바트 거리(러시아명 : 아르바트)>



한국의 강남이나 명동과도 같은 곳이나, 상업보다는 예술가의 거리로 잘 알려져 있다. 구시가지인 '스타리 아르바트'와 신시가지인 '노브이 아르바트'로 나뉘는데, 관광철이면 붉은광장 다음으로 많은 관광객들이 찾는 모스크바의 대표 명소이다. 1980년대 말 활동했던 록그룹 키노의 멤버이며, 고려인 출신 가수인 '빅토르 최'의 추모 장소가 있는 곳이기도 하다. 모스크바 롯데호텔이 이곳에 위치해 있다.

<이즈마일로프 시장(러시아명 : 베르니싸쥬)>



모스크바에서 가장 유명한 기념품 시장이다. 마뜨료쉬카(작은 형상이 여러개 겹쳐서 들어있는 오뚜기 모양의 장식품), 유리 공예품, 건축물 모형, 털모자, 군용품 등 없는 것이 없는 곳으로 유명하다. 그렇지만 여름과 가을의 관광철에는 외국인 손님이 많이 몰리기 때문에 흥정은 필수이며, 현지인들의 경우에는 주로 겨울에 물건을 산다.

해외출장 가이드



www.kotra.or.kr