


2023 해외출장 가이드

인도 암다바드

Ahmedabad



목 차

I. 인도 주요 정보	01
II. 구자라트(Gujarat)州 개황	04
III. 한-인도 무역투자 동향	06
IV. 인도 생활정보	08

I. 인도 주요 정보

1. 인도 개황

□ 국가개요

국 명	인도 (Republic of India)
위 치	남아시아 (동경 68.7-97.25도, 북위 8.4-37.6도)
면 적	3,287,263km ² (한반도의 15배, 남한 면적의 33배)
기 후	열대 몬순, 온대 기후, 고산 기후 등
수 도	뉴델리 (New Delhi)
인 구	14억 500만 명 (22.04. Worldometer)
주 요 도 시	뉴델리, 뭄바이, 콜카타, 첸나이, 벵갈루루, 아메다바드, 푸네, 찬디가르, 하이데라바드, 파나지
민 족	인도-아리안계(72%), 드라비다계(25%), 몽골계 및 기타(3%)
언 어	힌두어, 영어, 주요언어 21개 등
종 교	힌두(80%), 이슬람(13%), 기독교(2.3%), 시크교(1.9%), 기타(2.8%)
건국(독립)일	1947. 8. 15 (영국으로부터 독립)
정 부 형 태	내각책임제
국 가 원 수 및 실 권 자	<ul style="list-style-type: none"> ○ 국가 원수(대통령) : 드라우파디 무르무(Droupadi Murmu) ○ 취임일 '22. 7. 25 (5년 임기)
	<ul style="list-style-type: none"> ○ 총 리 : 나렌드라 모디 (Narendra Modi) ○ 취임일 : '14. 5. 26 ('19. 5. 19 연임) ○ 소속 정당 : 인도인민당 (Bharatiya Janata Party)

자료: Census of India, Ministry of Home Affairs, 인도통계청, CIA, World Bank

□ 경제지표

G D P	US\$ 3조 4685억												
경제성장률	6.8%												
1인당 GDP	US\$ 2,466												
실업률	8.3%												
물가상승률	6.9%												
화폐단위	Rupee (루피, INR)												
환율	US\$ 1= RS. 78.60 (2022년 연평균)												
외채	US\$ 6,131억 (2022년, 인도 재무부)												
외환보유고	US\$ 5,629억 (2022년, 인도 중앙은행)												
한 - 인도 교역 규모	<table><tr><th>구분</th><th>2020년</th><th>2021년</th><th>2022년</th></tr><tr><td>수출액</td><td>11,937</td><td>15,603</td><td>18,875</td></tr><tr><td>수입액</td><td>4,901</td><td>8,056</td><td>8,899</td></tr></table> <p>자료: 무역협회 / 단위: 백만 달러</p>	구분	2020년	2021년	2022년	수출액	11,937	15,603	18,875	수입액	4,901	8,056	8,899
구분	2020년	2021년	2022년										
수출액	11,937	15,603	18,875										
수입액	4,901	8,056	8,899										
한 → 인도 교역	<p>○ 주요 수출품 : 반도체, 합성수지, 자동차 부품 등</p> <p>○ 주요 수입품 : 석유제품, 알루미늄, 정밀화학 원료 등</p> <p>자료: 무역협회</p>												
인도 → 세계 교역	<p>○ 주요 수입품 : 석유제품(HS 27), 보석류(HS 71), 전자기기(HS 85), 일반기계(HS 84) 등</p> <p>○ 주요 수출품 : 석유제품(HS 27), 보석류(HS 71), 의약품(HS 30), 일반기계(HS 84) 등</p>												

* 주 : 인도의 회계연도는 전년도 4월부터 해당연도 3월

* 자료 : 인도중앙은행(RBI), 인도통계청(MOSPI), 산업통상자원부, 한국무역협회, CMIE, GTA, IMF

2. 인도 경제 동향

○ 주요 경제 지표

구 분		'17	'18	'19	'20	'21	'22	한국('22)
GDP	명목(억불)	26,515	27,029	28,316	26,677	31,763	34,685	17,342
	1인당(불)	1,981	1,998	2,072	1,933	2,280	2,466	33,591
경제성장률(%)		6.8	6.4	3.7	△6.6	8.7	6.8	2.6
물가상승률(%)		3.6	3.4	4.8	6.2	5.5	6.9	5.5
실업률(%)		5.4	5.3	5.3	9.0	7.9	8.3	3.3
달러당 환율 (연평균)		65.1	68.4	70.4	74.1	73.9	78.6	1,292.1
교역	수출(억불)	2,995	3,248	3,243	2,764	3,954	4,534	6,839
	수입(억불)	4,499	5,145	4,861	3,732	5,729	7,231	7,313
	무역수지(억불)	△1,504	△1,897	△1,618	△968	△1,775	△2,697	△474

* 출처 : IMF(IFS, WEO, DOTS), 산업통상자원부, KOTRA, 무역협회, 통계청, OECD, GTA


○ 경제 개황

- 세계 3위 경제규모, 산업별 GDP 비중은 서비스업(62%), 제조업(21%), 농업(17%) 順이며, IT-서비스 산업 주도형 성장 구조
- 모디 총리 출범 이후 적극적인 경제개혁 추진으로 '14년 이후 7%대 성장률 기록, '20년 이후 중국 대체 글로벌 공급망 거점으로 부상

○ 최근 동향

- (성장률) '21년 코로나 이후 봉쇄조치 완화, 경기부양책 효과 등으로 '21년 경제성장률 8.7%, '22년 경제성장률 6.8%
- (물가) '23.1월 소비자물가 상승률은 6.52%를 기록하며 지속적인 상승세
* 印 소비자물가상승률 7.31%(22.9월)→6.77%(22.10월)→5.85%(22.11월)→5.72%(22.12월)→6.52%(23.1월)
- 印 정부는 물가 안정을 위해 기준 금리 인상(4.0→6.5%)
- 밀·설탕·쌀 등 국내 공급 불안 해소를 위해 수출 정책 변경* 등 시행
* 밀 수출금지(5.13), 부스러진 쌀알 수출금지(9.8.), 설탕 수출제한 연장(10.31)
- (무역) 수출이 꾸준히 증가하고 있으나, 원자재 가격 상승에 따른 수입 급증으로 인해 무역수지 적자폭 확대
* 印 수출증감률(%) : 8.4('18)→△0.2('19)→△14.8('20)→43.1('21)→14.7('22)
* 印 수입증감률(%) : 14.4('18)→△5.5('19)→△23.2('20)→53.5('21)→26.2('22)
* 印 무역수지(억불) : △1,897('18)→△1,618('19)→△968('20)→△1,775('21)→△2,697('22)

II. 구자라트(Gujarat)州 개황

인 구 (2019, 추정치)	6,387만명 (인도 인구 5%) * 암다바드市 : 720만명	
면적(Km2)	196,024	
G D P (2021-22)	U\$ 2,592억	
1인당 GDP (2020-2021)	U\$ 3,157	
경제성장률 (2021-2022)	17.4%	
州都	Gandhinagar(간디나가르)	
주총리	Bhupendrabhai Patel(BJP)	
주요개발구 및 중점 분야	·26개 특별경제지역(Special Economic Zone, 20.10월) ·중점분야: 석유화학, 항공우주, 국방, 제약, 식품가공, 전자 시스템 설계 및 제조	
투자환경	·항구(주요항만 1개 등 46개), 공항(1개 국제, 10개 국내) 등	
산업구조	·제조업 43%, 서비스업 37%, 농업 20% (2020-21)	
주요 산 업	산업	내 용
	석유화학	인도 전체 생산의 62%, 화학수출의 18% 차지
	제 약	인도 전체의 33%(67억\$), 수출의 28%(30.6억\$)
	보석가공	전세계 가공 다이아몬드 72%, 인도 수출의 80%
인도기업	·Adani Enterprises, Adani Power, Gujarat Petronet, Torrent Pharmaceutical Ltd 등 * 주로 화학, 제약, 전력관련 기업	
외국기업	·Suzuki, Honda, L&T, BASF, Shell, Nivea 등	
한국기업 진출현황	·포스코, 신한은행, 롯데제과, 현대로템, 국도화학 등 10여개사	

1. 구자라트주는?

- 구자라트주는 인도 서북부에 위치한 면적 약 20만km², 인구 6천만명, 해안선 1,600Km와 아열대 건조기후대 특징을 지님
- Rajasthan의 마르와리와 함께 인도 2대 상인집단인 Gujarati의 본고장으로 전통적으로 긴 해안선 및 실크로드 교역로 이점을 이용한 상업에 종사
- 現 모디 총리가 2001년부터 13년간 주총리로 재임시 연평균 13%에 달하는 높은 경제성장으로 인도 제조업 선도 지역으로 부상
- 2021-22년 구자라트주의 지역의 총 GDP는 2,600억 달러 규모로 인도내 4위를 차지하고 있으며 1인당 GDP 3,200달러, 제조업 비중 43% 등 인도내 여타주 대비 경제성장을 주도

2. 구자라트주 주요 산업

- 구자라트는 화학, 석유화학, 유제품, 의약품, 시멘트, 세라믹, 보석류, 섬유 및 엔지니어링 분야에서 인도를 대표하는 제조지역
- 구자라트는 106개의 산업 클러스터를 보유하고 있는데, 서부 Morbi 중심의 Ceramic Cluster(인도 세라믹생산의 80%), 서부 Jamnagar 중심의 세계 최대의 석유화학단지(Reliance Limited) 및 Brass Cluster(전 세계 Brass제품 생산의 2.5%), 구자라트 남부 Surat 중심의 다이아몬드(세계 다이아몬드 가공의 80%) 및 섬유클러스터(인도 섬유생산의 60%) 등이 가장 대표적인 클러스터로 평가

3. 구자라트주 생활여건

- 구자라트는 라자스탄주 와 함께 인도내 가장 더운 아열대 준 사막지역으로 9~3월의 건기, 4~8월의 우기로 구분
 - 특히, 4~5월 기온은 최고 47~48도에 달하므로 주의 요망
- 주법으로 식당, 호텔 등 공공장소에서 음주가 금지되어 있고 외국인에 한해 시내 지정 몇 군데 특급 호텔 내에서 일정 쿼터하 주류구입이 가능하나 공공 장소에서 음주는 허용되지 않음
- 전체 인구의 약 70%가 채식주의자로, 주요 식당에서도 채식이 일반적이며 소고기는 법상 금지, 돼지고기 및 닭고기도 구입 및 유통도 원활하지 않음

Ⅲ. 한-인도 무역투자 동향

1. 한-인도 무역 동향

□ 한-인도 교역 (출처 : KITA)

○ 인도는 우리나라의 11위(수출 8위, 수입 17위) 교역 상대국('22년 기준)

- 양국 교역은 코로나 영향으로 다소 감소하였으나, '21년 들어 꾸준히 회복하여 '22년 278억 불로 최고치 경신

< 한-인도 교역 추이 (단위 : 백만불) >

구 분	'14	'15	'16	'17	'18	'19	'20	'21	'22
수 출	12,782 (12.4)	12,030 (△5.9)	11,596 (△3.6)	15,056 (29.8)	15,606 (3.7)	15,097 (△3.3)	11,952 (△20.8)	15,604 (30.7)	18,875 (21.0)
수 입	5,275 (△14.7)	4,241 (△19.6)	4,189 (△1.2)	4,948 (18.1)	5,885 (18.9)	5,566 (△5.4)	4,900 (△12.0)	8,055 (64.4)	8,899 (10.5)
무역수지	7,507	7,789	7,407	10,108	9,721	9,531	7,052	7,549	9,976
총교역액	18,057	16,271	15,785	20,004	21,491	20,663	16,852	23,659	27,774

- 한국은 반도체, 합성수지, 자동차부품 등, 인도는 석유제품, 알루미늄, 정밀화학원료 등을 주로 수출

< 對인도 수출입 상위 5대 품목('22 기준, 단위 : 백만불)>

주요 수출품			주요 수입품		
품목	수출 총액	5대 품목 비중	품목	수입 총액	5대 품목 비중
	18,875	36.5 %		8,899	58.9 %
집적회로 반도체	2,237	11.9 %	나프타	2,673	30.0 %
합성수지	1,597	8.5 %	알루미늄 및 스크랩	1,609	18.1 %
자동차부품	1,149	6.1 %	정밀 화학원료	440	4.9 %
해양구조물	978	5.2 %	합금철	262	2.9 %
윤활유	926	4.9 %	연괴 및 스크랩	262	2.9 %

2. 한-인도 투자 (출처 : 수출입은행, 산업통상자원부)

□ 인도는 우리나라의 18위('22년 3분기 누적, 신고액 기준) 투자 대상국

- 對인도 투자는 제조업(79.7%), 도·소매(6.3%), 건설(3.1%) 順으로 제조업이 높은 비중 차지

<한-인도 투자 추이(단위 : 백만불, ()는 신고건수)>

구 분	'14	'15	'16	'17	'18	'19	'20	'21	'22*	누계**
한국→인도	387 (160)	392 (264)	392 (268)	949 (310)	827 (408)	685 (451)	588 (308)	352 (246)	348 (186)	9,715 (4,662)
인도→한국	1.56 (9)	2.54 (10)	1.41 (6)	1.73 (11)	1.95 (13)	96.6 (16)	1.4 (12)	2.0 (0)	81.5 (17)	760.5 (723)

* 주1 : 한국→인도 투자액('22.3Q 기준), 인도→한국 투자액('22.4Q 기준) 집계

**주2 : 한국→인도 투자액('80~'22.3Q 기준), 인도→한국 투자액('81~'22.4Q 기준) 집계

3. 국가별 대인도 투자 현황 (최근 3개년)

(단위 : 백만 달러, %)

순위 (누적 기준)	국가	19/20 회계연도	20/21 회계연도	21/22 회계연도	22/23 회계연도 (22.4~9)	'00.4월-'22.9월	
						누적액	비중
1	모리셔스	8,241	5,639	9,392	3,319	161,060	26.17
2	싱가포르	14,671	17,419	15,878	10,021	140,987	22.91
3	미국	4,223	13,823	10,549	2,602	56,753	9.22
4	네덜란드	6,500	2,789	4,620	1,761	43,021	6.99
5	일본	3,226	1,950	1,494	1,183	38,125	6.19
6	영국	1,422	2,043	1,647	920	32,821	5.33
7	UAE	339	4,203	1,032	2,955	15,180	2.46
8	케이만제도	3,702	2,799	3,818	582	14,735	2.39
9	독일	488	667	728	222	13,813	2.24
10	키프로스	879	386	233	764	12,130	1.97
13	대한민국	496	1,192	300	163	5,345	0.86
총 FDI 유입액		49,977	59,636	58,773	26,910	615,317	100.00

* 자료 : 인도 상공부(2023. 2. 20) (주 : 인도의 회계연도는 동년 4월 - 차년 3월 기준)

IV. 인도 생활정보

1. 기후 및 복장

- 구자라트 지역의 연평균 강우량은 700mm 정도이며, 인도내에서 가장 더운 아열대 기후로 4~5월 최고기온이 50도에 육박
 - 반면, 겨울은 낮 평균 기온이 25도 내외, 저녁은 10도 내외로 상대적으로 쾌적한 날씨를 보임
- 4~8월의 우기에는 평균 35도 내외이며, 갑작스런 호우가 쏟아지기도 하므로 우산을 준비할 필요가 있음
- 호텔 등 실내에서 냉방을 강하게 틀어놓는 경우가 많으며, 야외의 경우 햇볕이 강하므로 긴 소매의 옷을 준비하는 것이 좋음

2. 주의사항

☐ 치안

- 인도내에서 정치 군사적으로 민감한 카슈미르, 북동부 2~3개주, 안다만 제도 등을 여행하기 위해서는 별도 허가가 요구되며 이들 지역은 테러에 의한 집단 사망 사고가 종종 발생
- 구자라트 지역은 여타 지역에 비해 상대적으로 양호한 편이나 외국인이 상대적으로 드물고 범죄의 대상이 될 수 있으므로 주의 요망

☐ 교통

- 오토릭샤(오토바이 뒤에 승객 칸을 붙인 3륜 형태)가 가장 보편적인 교통수단
- 시내버스의 경우 연결 노선이 불편하고 언어 소통문제가 있어 이용하지 않는 것이 바람직

- 택시를 이용할 경우 영어 의사소통이 어려운 경우가 많고, 바가지 요금이 있을 수 있으므로 승차 전에 가격을 확인하거나 Uber, Ola 등을 이용하는 것이 좋음

□ 출입국시 유의사항

- 외화반출은 현금 5천불, 여행자수표 포함 1만 불이므로 5천불 이상 소지하고 입국할 경우 공항당국에 반드시 신고 필요
- 공항은 비행기 티켓이 있는 사람만 입장 가능

□ 카스트제도 관련

- 카스트 제도는 법률상으로 이미 폐지되었지만, 아직도 사회생활의 전반을 지배하고 있음을 감안할 필요가 있음
- 상대방의 카스트를 물어보거나 카스트에 대해 언급하는 것은 자제

□ 위생

- 현지 음식으로 인한 배탈을 앓게 되는 경우가 많으며, 물은 미네랄워터 생수병을 사서 마시는 것을 권고
 - 특히 길거리에서 파는 음식은 먹지 않는 것이 좋으며, 무역관 직원 또는 현지 교민에게 안전하다고 인증된 식당에서 식사를 할 것을 권유
- 식당이나 심지어 호텔에서도 생수가 새것인지 잘 확인해보고, 양치할 때에도 생수를 이용하는 것이 좋음

3. 주요 연락처

□ KOTRA 암다바드 무역관

- 주소 : 805 & 806 Shivalik Shilp BD, Iscon Circle, SG Road, Ahmedabad
- 전화 : +91-79-49130-111 / 팩스 : +91-79-49130-110
- 관장 핸드폰 : +91-74330-97830

□ 주 뭄바이 총영사관

- 주소 : 12th floor, Lodha Supremus, Dr.E Moses Road, worli Naka, Mumbai
- 전화 : +91-22-6147-7000 / 팩스 : +91-22-6147-7000
- E-mail : mumbai@mofa.go.kr
- 총영사 김영옥, 부영사 김두식, 영사 홍현도 (비자, 여권 담당)

□ 한인 게스트 하우스


- 한국맛집
 - 주소 : C5-13 1st FL. orchid harmony apple wood township, South bopal, Ahmedabad
 - 전화 : +91-87589-35911 / 이메일 : hanil1214@hanmail.net
- 소망게스트하우스
 - 주소 : 690 Bopal, Sanand - Viramgam Hwy, B/h, Muni Bapu Ashram, Ahmedabad
 - 전화 : +91-8980464270 / 이메일 : indiakh@gmail.com

□ 구자라트 암다바드내 주요 병원 및 긴급연락처

병원명	주소	전화
Zydus Hospital	Zydus Hospitals Road, Nr. Sola Bridge, S.G. Highway, Ahmedabad, Gujarat	+91 79 66 19 0201 +91 79 66 19 0200 (Emergency No)
Apollo Hospital	Plot No.1A, Gandhinagar - Ahmedabad Road Bhat, GIDC Bhat, Estate, Ahmedabad, Gujarat	+91 79 6670 1800
(경찰) 100 (화재신고) 101 (앰블런스) 102 (전화번호 안내) 197 (관광객 헬프라인) 1363		

4. 주요 관광지

□ 간디 아슈람 (Sabarmati Ashram)



- ▶ 마하트마 간디가 인도 독립운동의 일환으로 사띠야 그라하(Satyagraha) 운동을 구상하고 불가촉 천민에 대한 차별 철폐의 기치를 세운 아슈람으로 1917년 6월에 지어졌다.
- ▶ 간디는 12년간 이 아슈람에서 지냈으며, 영국이 소금세를 인상하자 '인도가 독립하기 전까지는 다시 돌아오지 않겠다.'며 단디 행진을 떠났던 곳이다.

□ 아달리지 우물 (Adalaj Step-well)



- ▶ 물이 귀한 인도 서부지역에 만들어진 계단식 우물로 지하에 건축된 구조이다.
- ▶ 1499년에 만들어졌으며, 석조로 된 5개 층의 지하 건축은 생명의 근원인 물의 성스러움을 나타내고 있다.

□ 악샤르담 사원 (Akshardham Temple)



- ▶ 1992년 지어진 구자라트 최대의 힌두사원으로, 간디 나가르에 위치해있으며, 힌두교의 화신(avatars)과 현인(sages)이 조각되어 있어 종교 예술과 인도 건축미를 볼 수 있다.
- ▶ '스와미나라얀(Swaminarayan) 악샤르담'이라고도 불리며, 힌두교들에게 영원한 헌신, 순결, 평화를 상징하는 장소이다.

해외출장 가이드



www.kotra.or.kr