

| 목 차 |

I. 세르비아(베오그라드) 기본 정보

1. 세르비아 개관	4
2. 기후 및 문화	6
3. 화폐, 환율 및 환전	10
4. 대사관 정보	11

II. 세르비아 입국 전 준비를 위한 정보

1. 사증 및 코로나19 관련	13
2. 운전면허증 발급	13
3. 한국에서 챙겨야 할 것들	14
4. 이사화물 탁송	15

III. 주거에 관한 정보

1. 거주증 발급	16
2. 주택 임차	16

IV. 자동차 및 교통에 관한 정보

1. 운전면허증 교환	18
2. 차량구매 및 등록	19
3. 운전 및 주차장 이용	20
4. 택시 및 밴(Van) 서비스 이용	27



V. 식생활 및 식료품에 관한 정보

- 1. 세르비아 음식문화 29
- 2. 한국 식료품 구하기 30

VI. 일상생활을 위한 정보

- 1. 은행계좌 개설 33
- 2. 전화 사용 34
- 3. 여가생활 34
- 4. 쇼핑 및 미용 35
- 5. 종교활동 38
- 6. 국제학교 정보 38

VII. 건강과 의료에 관한 정보

- 1. 의료시설 및 연락처 40
- 2. 약국 이용 45

VIII. 기타 유의사항 및 알아두면 편리한 정보

- 1. 반려동물(개, 고양이) 동반 출입국시 유의 사항 47
- 2. 코소보 출입국시 유의 사항 48
- 3. 주요 관광지 정보 49
- 4. 유용한 사이트 안내 55

I. 세르비아(베오그라드) 기본 정보

1. 세르비아(베오그라드) 개관

세르비아 개관

- 국명 : Republic of Serbia(Republika Srbija)
- 정부 형태 : 의원내각제
- 위치 : 남·동 유럽(44N/21E ; 내륙국가)
- 면적 : 88,361km² (코소보 포함)
* 77,474km² (코소보 제외)
- 인구 : 691만명(코소보 제외, 2020년 World Bank 통계)
- 민족 구성 : 세르비아인(83.3%), 헝가리인(3.5%), 보스니아인(2%), 기타(11%)
- 종교 : 정교(84.5%), 천주교(6%), 이슬람(3%), 기독교(1%), 기타(5.5%)
- 기후 : 대륙성(평균온도 : 1월 0.7°C, 7월 37.5°C)
- 언어 : 세르비아어(공식문자인 키릴 문자를 주로 사용하나, 라틴 문자도 대부분 병기)
- 상호 무비자 : 90일(세르비아 국민) / 90일(우리나라 국민)

- 교민현황 : 125명
- 전기 전압 및 주파수 : 220V/50Hz(한국 가전제품
변압 콘센트 없이 이용 가능)

코로나19 관련

- 2022년 상반기 세르비아 정부는 실내 마스크 착용 권고 이외에 방역 조치 및 출입국 제한 조치를 전면 해제하였으나, 손 씻기, 실내 마스크 착용 등 개인 방역을 준수하는 것이 좋다.

베오그라드 소개

- 도시명 : Belgrade
(Beograd : White=beo City=grad)
- 면적 : 322,269ha(세르비아 면적의 3%)
- 인구 : 약 137.5만명
- 고도 : 117m
- 베오그라드는 유럽에서 가장 오래된 도시 중 하나로, 사바 강과 다뉴브 강이 도시를 가로질러 흐르며 선사시대부터 정착지가 존재했다. 5,000년이 넘는 역사 속에서 BC 3세기 켈트 족에 의해 형성된 고대 베오그라드는 BC 1세기 로마인들이 세력을 확장하면서 지금의 칼레메그단 자리에 요새가 건축되었으며, “싱기두눔”

이라고 불리게 되었다. AD 4세기 고트족과 훈족에 의해 파괴되었던 도시는 AD 6세기 비잔틴 제국의 황제 유스티니아누스 1세에 의해 재건되었고, “알바그레카”라고 불렸다. 베오그라드의 현재 슬라브식 이름은 878년 교황 요한 8세가 서명한 교황 칙령에 최초로 등장하며, “하얀 도시”라는 뜻을 가지고 있다. 13세기 이후 오스트리아-헝가리 제국과 오스만 터키의 전장터가 되었으며, 이들의 점령과 지배가 지속되다가, 19세기 초 터키에 대항하여 3차례에 걸친 세르비아 봉기가 성공하면서, 1867년 터키와의 조약으로 베오그라드는 다시 세르비아에 귀속되었다.

2. 기후 및 문화

베오그라드 날씨

- 베오그라드 날씨는 보통의 유럽 대륙 날씨로 사계절이 존재하며, 가을이 봄보다 길고, 봄은 짧고 비가 많이 온다. 연 평균 온도는 11.7도이며 1월이 평균 온도는 0.4도로 가장 춥고, 7~8월은 평균 온도 22.1도 이상으로 가장 덥다. 365일 중 30도 이상의 고온은 약 31일 간 지속되며, 25도가 넘는 날은 약 100일 가량이다. 사계절 내내 건조한 편이며 여름엔 햇빛이 매우 강하고 하루 일조 시간은 14시간 가량이며, 12월과 1월의 일조

시간은 9시간 가량이다. 연 평균 강수량은 700mm로 제일 비가 많이 오는 달은 5월과 6월 이다. 1년에 27일 정도 눈이 오고 이 눈은 30일에서 44일까지 녹지 않으며 평균 눈의 두께는 14-25cm이다. 또한 겨울철에 세르비아를 비롯한 서발칸 지역의 특징인 “코샤바(Košava)”라는 매서운 남동풍이 2-3일 간격을 두고 불기도 한다.

베오그라드 치안

- 베오그라드는 밤에 산책도 할 수 있는 안전한 도시이지만 우범지역 및 인적이 드문 지역은 항상 조심해야 한다. 대중교통이나 거리 등 관광객들이 밀집된 지역에서는 소매치기를 당할 수 있으니 주의해야 하고, 차량 내 고가의 귀중품이 눈에 띌 경우 차량훼손 및 절도로 이어질 경우가 있으니, 주의가 필요하다. 더불어 주요 축구나 농구 경기가 있을 때는 과열된 군중에 휩쓸리지 않도록 더욱 유의하여야 하며, 주변 지역의 접근을 자제하는 것이 좋다.

세르비아 문화

- **인사**: 처음 만난 사람과는 자신의 이름을 말하며 악수한다. 친한 사람끼리는 다른 유럽국가들처럼 볼을 맞대며 인사한다. 친구들과과는 볼을 한번 맞대지만 오랫동안 보지 못했거나 슬라바 등

집안 대소사에 초대받은 경우 세 번 맞대어 인사하기도 한다. 서로가 남자일 때는 보통 악수를 한다.

- **식문화** : 점심시간은 정해져 있지는 않지만 보통 2~3시 사이로 한국에 비해 늦게 먹는 편이다. 다른 유럽 국가와 같이 에피타이저-메인 요리-후식을 음료와 함께하며 주로 고기를 많이 먹는다. 레스토랑의 음식이 짠 편이므로 유의하여야 하며 해산물의 경우 내륙국가의 특성상 고가이고, 신선한 해산물을 구하기 어려운 편이다.
 - 카페 혹은 레스토랑에서 기본으로 주는 물은 석회수인 경우가 대부분이라 주문하여 사먹는 것이 좋다.
 - TIP 문화 : 반드시 팁을 주어야 하는 것은 아니지만, 보통 금액의 7~10%를 주는 편이다.
- **커피** : 거의 모든 세르비아 사람들은 터키식 커피 (작은 주전자에 커피 가루를 넣어 끓인 커피, turska kafa)를 마시기 때문에 가정에 초대받아 갈 경우 이 커피를 대접받게 될 것이다. 레스토랑에서는 에스프레소, 카푸치노, 네스카페 등을 마실 수 있으며 커피 전문점에는 더 많은 종류의 커피가 있지만, 한국과 달리 아이스아메리카노, 아이스라떼 등 다양한 아이스커피 종류는 스타벅스 이외에는 찾기 힘든 편이다.

- **금연구역** : 세르비아에서는 담배가 싸고, 많은 사람들이 흡연을 한다. 법적으로 면적이 60m² 이내인 레스토랑 및 카페는 실내 흡연/금연 여부를 자체 지정할 수 있으며, 면적이 60m²를 초과하는 경우는 흡연구역 및 금연구역을 구분하도록 하고 있다. 이에 대부분 레스토랑이나 카페 내에서는 흡연이 가능하며, 금연구역이 있어도 우리나라와 같이 구역별로 칸막이 유리문이 설치되어 있거나 흡연실이 따로 설치되어 있지 않다.
- **슬라바** : 세르비아 각 가정에서는 기리는 성인이 한 명씩 있고, 그 성인의 축일을 “슬라바”라고 하며 이 날은 새해와 크리스마스 다음으로 가장 중요한 날이다. 자신이 기리는 성인의 축일, 즉 슬라바에는 출근하지 않으며 학생들도 학교에 가지 않는다. 슬라바에 초대받아 가정 방문 시에는 보통 꽃, 초콜릿이나 와인을 선물하지만 꼭 선물 품목이 정해져 있는 것은 아니며 한국 기념품을 선물할 경우 현지인들이 매우 좋아한다. 베오그라드 시민들은 주로 12월 19일인 성 니콜라스(Sveti Nikola)의 날과 5월 6일인 게오르기우스의 날(Sveti Georgije)을 기린다.
- 세르비아 주요 공휴일
 - 신년 휴일: 1월 1-3일
 - 정교 크리스마스: 1월 7일
 - 건국일: 2월 15-16일

- 부활절 연휴: 4월 22(성금요일)-25일(성월요일)
 ※ 율리우스력에 따른 정교회력을 적용하기 때문에,
 해마다 날짜가 변동된다. 2023년 부활절 연휴는 4월
 14-17일이다.
- 노동절: 5월 1-3일
- 승전 기념일: 11월 11일

3. 화폐, 환율 및 환전

세르비아 화폐

- 화폐단위는 디나르(RSD, 또는 РСД)로 지폐
 종류는 10, 20, 50, 100, 1000, 2000, 5000 등 9종
 이 있다. 동전의 종류는 1, 2, 5, 10, 20으로 5종이
 있다.



- 환율은 1달러에 약 115.9디나르, 1유로에 약
 117.4디나르이다. 1디나르는 약 11.31 대한민국
 원에 해당된다.

- 환전은 시내 도처에 있는 환전소, 은행, 호텔, 쇼핑몰 등에서 가능하며 유로, 달러 등 주요 통화는 환전이 가능하다. 은행은 별도 수수료를 징수하지 않지만 환율이 좋지 않아 일반 환전소가 유리하며, 일요일에는 일부 환전소 및 일부 은행 지점만 영업한다.
- ATM 기계가 시내 곳곳에 있으며, 수수료도 저렴한 편이다. 또한 전통시장 외에 대부분의 일반 상점, 레스토랑, 카페 등은 카드 결제가 가능하다.

4. 대사관 정보

주세르비아대한민국대사관 청사

- 기본 정보
 - 주소: Miloša Savčića 4, 11040 Beograd, Serbia
 - 근무시간 : 오전 8:30 ~ 오후 16:30
(점심시간 : 12:30 ~ 13:30)
 - 대표전화: 011-3674-225 / FAX: 011-3674-229
 - 대표 E-mail : koreaemb.rs@mofa.go.kr
 - 홈페이지 : overseas.mofa.go.kr/rs-ko/index.do

- 청사 근처는 주택가가 밀집한 지역이기 때문에 가까운 레스토랑, 카페, 슈퍼마켓은 도보로 최소 10-15분 거리에 있으므로 자동차를 이용하여 가는 것이 좋다.

○ 긴급연락망

- +381 63 108 1397 (사건사고 전용 당직폰)

주세르비아대한민국대사관 관저

○ 주소: Tolstojeva 29, 11040 Belorad, Serbia

※ 관저는 청사에서 50m 거리에 위치하며 도보로 1-2분 소요

○ 대표전화: 011-2666-455 / FAX: 011-3672-583

II. 세르비아 입국 전 준비를 위한 정보

1. 사증

- 사증면제협정 체결 여부 : 사증 면제 협정은 체결되지 않았으나 우리 국민은 세르비아 입국 시 무사증으로 최장 90일간 체류할 수 있다.

2. 운전면허증 발급

(세르비아 운전면허증 교환 상세 절차는 <3. 자동차 및 교통에 관한 정보> <1> 운전면허증 교환> 참고)

- 한국 운전면허증만 소지 시 운전을 할 수 없으며, 국제 운전면허증은 사용 가능하다. 한국에서 발급받은 국제 운전면허증 사용 가능 기간은 발급 후 1년이다. 한국 운전면허증은 세르비아 운전면허증으로 교환해야 운전이 가능하며 현지에서 책임보험 가입 시 한국에서의 무사고 운전경력 서류 등은 필요하지 않다.

※ 세르비아 운전면허증 획득에 시일이 소요되므로 가능하면 국제 운전면허증을 가져오는 것이 좋다.

3. 한국에서 챙겨야 할 것들

- **한국음식** : 일본산 간장, 면류, 김밥김, 연두부 등은 일반 마트에서 쉽게 구할 수 있고, 대형 마트(METRO)에서 일부 한국식품(튀김가루, 김스낵, 미소리 야채만두)을 소량 팔고 있으나 기본적인 한국식품들은 구비하여 오는 것이 바람직하다.
- **전기밥솥** : 중국 마켓 및 EMMEZETA에서 중국식 밥솥은 구입 가능하지만 성능이 좋지 않으니 한국에서 전기밥솥을 챙겨오는 것을 추천한다.
- **가습기** : 사계절 내내 건조한 날씨가 이어지고, 현지에서 가습기를 일부 전자제품점에서 판매하고 있지만 종류가 다양하지 않다. 특히, 겨울에 매우 건조하기에 피부가 예민한 사람이라면 가습기를 챙겨오는 것이 좋다.(50-60Hz 겸용) 가습기에 수도물을 이용할 시 물에 석회질이 많으므로 가습기 수명이 짧아지고 잦은 고장이 날 수 있다. (ROSA 브랜드 생수 또는 다림질용 증류수 구입 사용 권장)
- **의류** : 세르비아 자체 브랜드 또는 보세 제품이 거의 없는 대신, 대형 SPA 브랜드를 쉽게 이용할 수 있지만 옷들이 일률적이고 입점 브랜드가 한국처럼 다양하지 않은바, 한국에서 필요한 옷은 사오는 것이 좋다.

4. 이사화물 탁송

- Door to Door 또는 Door to Port로 대부분 발송하나, Door to Port로 발송할 경우 현지 이삿짐 업체와 가격 재협상을 해야 하므로 Door to Door로 발송하는 편이 편리하다. 일반적으로 한국에서 크로아티아 또는 바르샤바를 거쳐 베오그라드 도착까지 50일 정도 소요된다.

III. 주거에 관한 정보

1. 거주증 발급

- 세르비아에 입국한 외국인은 24시간 이내에 체류하게 되는 곳에 대한 정보와 함께 거주지를 의무적으로 신고하여야 한다. (거주에 대한 신고를 기한 내 하지 않았을 경우, 벌금이 있을 수 있으며 은행 계좌 개설 등에 제한을 받을 수 있다.)
- 입국 후 호텔 등 정식 숙박 업소를 이용하는 경우 해당 업소에서 고객의 정보를 일괄적으로 경찰에 신고하기 때문에 별도 신고 절차가 불필요하다.
- 입국 후 바로 임차한 주택에 체류하게 되는 경우에는 집주인과 함께 경찰서에 방문하여 거주증을 받아야 한다.

2. 주택 임차

- 주택 임차는 furnished와 unfurnished 등 사정에 따라 선택 가능하며 주택 임차 시 현지 관행으로 1개월분 보증금(deposit) 선지불에 매월 임차료를 지불하거나, 임대주와 합의하여

매 3개월 임차료를 선지불 조건으로 보증금 면제 협상을 하는 것도 가능하다.

- 입주 전 필요한 가구나 기기 등 요구사항을 사전에 임대주와 협의한 후, 요구조건이 충족된 다음에 입주하는 것이 좋다.
- 부동산 중개수수료는 통상 집세의 100% 또는 50%를 지급하며 보증금은 계약이 만료되면 집 상태 및 집기파손 여부에 따라 차등 반환 받는다.

IV. 자동차 및 교통에 관한 정보

1. 운전면허증 교환

- 경찰서에 방문하여 한국 운전면허증을 세르비아 운전면허증으로 교환받아야 한다. 아래와 같이 서류들을 준비해서 거주지 해당 경찰서에서 교환 받는다.

- 세르비아 6개월 이상 거주허가증(화이트카드)
- 한국 운전면허증(유효기간 유효한 면허증)
- 한국 운전면허증 번역문 공증인증서(대사관 공증)

: 운전면허증 원본 및 사본, 번역본, 수수료 4불, 신분증

- 건강검진결과서(발급일 최소 6개월 미만)

※ 사립병원 연락 후 운전면허용 건강진단서 문의 후 예약, 한국인들은 주로 메디그룹(<http://dr-ristic.medigroup.rs/?lang=en>) 계열 리스티치 병원에서 검진)

- 수수료 지불 영수증

: 아래 해당 경찰서에 방문 후 수납할 지로 용지를 받은 후 경찰서 내 은행 또는 시중 우체국에서 납부 후 다시 경찰서 담당자에게 준비서류들과 함께 영수증 제출

※ 경찰서명 및 주소 : SUP BEOGRAD (Ljermontova
12a, Beograd 11050)

- 경찰서에서 사진 촬영 후 운전면허증 발급

※ 한국운전면허증은 나중에 대사관으로 이송 및 수령

2. 차량구매 및 등록

신차 구매

- 현대 및 기아자동차 판매 대리점 및 서비스 센터가 운영 중이며, 최근 한국 차의 현지 진출이 예전에 비해 활발하고 서비스도 개선되어 한국 차를 현지에서 운행하는데 별다른 문제점이 없다.
- 현지인 수동 기어 차량 이용률이 높기 때문에 자동 기어의 경우 가능한 모델이 제한적이며, 특히 최근 코로나19로 인한 부품 수급 및 운송 문제로 인해 원하는 차량 모델을 수급받기까지 상당한 시일이 소요될 수 있다.

중고차 구매

- 중고차량구매 사이트(https://www.polovni_automobili.com/)에 중고차 매물이 올라 오며 대부분 중고딜러, 수입차량판매 딜러 아니면 개인들이 차량을 등록해 매매를 하고 있다.

- 자동 기어 차량의 경우 현지 수요가 적어 매물이 많지 않은 편이다.
- 중고차 구매 시 유의사항
 - 수입차량판매(BMW, 기아, 도요타 등) 딜러가 판매하는 차량이 중고딜러보다는 차량 상태를 신뢰할 수 있다.
 - 첫 번째 소유자이면서 현지에서 구매한 차량이 마일리지도 신뢰할 수 있고 차량 유지보수가 양호한 편이다.
 - 차량관련 서류(차량 유지 관리부, 차량소유 위임장, 매매계약서, 차량번호판 등)를 꼼꼼히 챙긴다.
 - 환전은 판매처 딜러에게 문의하는 것이 좋으며, 보통 딜러들은 환전상들을 알고 있어 좋은 환율로 환전이 가능하다.

3. 운전 및 주차장 이용

운전하기

- 한국과 같이 운전대가 왼쪽에 있으며 법규도 거의 비슷하나 약간의 차이가 있을 수 있다. 단속에 걸릴 경우 그 자리에서 경찰관이 벌금 청구서를 발급해주며, 납부는 주어진 납부기간인 8일 내에 가까운 은행이나 우체국에 가서 지불해야 한다.

- 차량 내 필수 구비 물품 : 예비(스페어) 타이어, 삼각대, B사이즈 구급상자(SRPS Z.B2.001 모델), 형광조끼, 견인줄, 자동차 전구·퓨즈 여유분, 유럽 표준 교통사고 보고서(European Accident Statement(Evropski Izvestaj o Saobracajnoj nezgodi), 종합보험 계약시 보험사에서 제공)
- 사고가 났을 때에는 차를 옮기지 말고 사고가 난 그 장소에 그대로 둔다. 그 상태에서 경찰에 신고하고 혹시 모를 상황에 대비해 사고 현장의 사진을 찍어두면 나중에 도움이 될 수도 있다. 유럽 표준 교통사고 보고서와 경찰 조서를 현장에서 작성한다.
- 주의할 점 및 범칙금 등
 - (안전벨트 착용 의무) 운전자는 반드시 안전벨트를 착용해야 한다. 2015.7월부터는 뒷좌석을 포함, 모든 탑승자가 안전벨트를 착용해야 하며 착용하지 않고 단속에 걸릴 시 벌금은 5,000디나르 (8일안에 납부할 경우 2,500디나르)이다.
 - (음주운전 관련 법규) 혈중알코올 농도가 0.3이 넘었을 때부터 벌금이 부과된다. 0.31부터 0.5까지는 벌금이 5,000디나르이고 0.5부터 1.2까지는 6,000에서 20,000디나르이다. 벌점 또한 적용되는데 2년 안에 벌점 18점을 넘으면 운전면허 영구정지 제재를 받게 된다. 혈중알코올

농도가 0.5-1.2는 벌점 6점이며 같은 운전자가 과속을 한다거나 또 음주운전을 할 경우 추가 벌점을 받게 된다. 2년 내에 18점을 모으게 되면 면허를 다시 받기 위해서 엄격한 교육을 받아야 한다. 혈중알코올 농도 1.2-1.6일 경우 벌금 15,000-30,000디나르가 청구되며 벌점 10점이 주어지고 6개월간 면허정지를 당한다. 혈중알코올 농도 1.6-2.0일 경우 8개월 면허정지, 벌금 15,000-30,000, 벌점 12점의 처벌을 받는다. 혈중알코올 농도가 2.0를 넘을 경우에는 벌점 14점을 받고 보름 간 수감 조치된다.

- (운행 중 차량 고장 시) 길에서 차가 고장 났을 때 반드시 삼각대를 설치해야 하며 사람이 많이 사는 지역에서는 차로부터 50m, 사람이 많이 살지 않는 지역에서는 차로부터 10m 떨어진 곳에 설치한다. 모든 깜박이를 다 켜야 하며 형광조끼를 착용해야 한다.
- (윈터타이어 장착) 2011.11월부터 윈터타이어 착용 의무가 법제화되었다. 동절기(11월 1일 ~ 4월 1일)에 운행하는 차량은 모든 바퀴에 윈터타이어를 장착해야 한다.
- (차량 관련 서류 구비) 차량에 관련 서류를 상시 구비하는 것이 권장된다. 교통사고 발생 시 가장 먼저 요구하는 서류가 차량등록증이며, 단속 시 종종 차량등록증 또는 보험증서를 요구하는 경우가 있다. 차량으로 국경 통과

시에도 그린카드 및 차량 등록증, 보험증서 등 각종 차량 서류를 요청받을 수 있으니 차량에 미리 구비해 두는 것이 좋다.

- (전조등) 전조등을 항상 켜야 하며 이를 어길 경우 벌금 3,000디나르를 내야한다.
- (휴대전화 사용 금지) 운전 중 휴대전화 사용을 하다 적발될 경우 벌금은 5,000디나르이다. 핸즈프리 이어폰이나 블루투스는 사용할 수 있다.
- (속도 제한) 고속도로 최고 속도는 시속 130km, 시내 규정속도는 시속 50km, 학교 주변은 시속 30km이다. 이를 어길 시 한 달 간 면허정지를 당한다. 시내 곳곳에 과속 카메라도 설치되어 있다.
- 만 12세 이하의 어린이는 조수석에 앉을 수 없다.
- 지정 주차 공간이 아닌 곳에는 3분 동안만 주차를 할 수 있고 운전자가 꼭 차에 탑승하고 있어야 한다. 이를 어길 경우에 벌금은 5,000디나르이다.

주차하기

- 시내에 유료 주차장이 소수 있지만 대부분의 사람들이 도로변 공용 주차구역에 주차한다. 주차비는 저렴하지만 자리 찾기는 쉽지 않다.

- 도로변 주차 구역은 세 구역으로 나누어져 있다.
 - Zona I (빨강): 최대 한 시간 주차 가능하다. 비용은 56디나르이며, 주차시간을 연장할 수 없고 한 시간이 지나면 다른 존(Zona II 또는 III)곳에 주차해야 한다.
 - Zona II (노랑): 최대 두 시간 주차 가능하다. 비용은 한 시간에 48디나르이고 한 시간 연장이 가능하다. 연장 시간이 지났을 때는 다른 존(Zona I 또는 III)으로 차를 주차하여야 한다.
 - Zona III (초록): 최대 세 시간 주차 가능하다. 한 시간에 41 디나르. 두 시간 연장 가능하며 두 시간이 지나면 다른 존(Zona I 또는 II)으로 옮겨야 한다.



- 주차 공간은 휴대전화로 문자를 보낸 후 한 시간에서 세 시간까지 예약하는 방식이기 때문에 주차요금은 휴대전화 사용요금에 포함된다. 거리 주차장 주변에 있는 표지판을 통해

주차구역을 확인 한 뒤 그에 맞는 번호(Zona I은 9111, Zona II는 9112, Zona III은 9113)로 문자를 보낸다. 문자 내용에는 자동차 등록 번호를 기재해야 하며 중간에 띄어쓰기를 하지 않는다.

※ 예) 차량이 2013년에 등록된 경우. ‘BG50A00513’ 문자를 보내면 “U Beogradu za vozilo BG50A00513 ste kupili parking kartu broj 52715809 u Zoni 3, po ceni od 41.00 din, koja vazi do 15:00h, dana 18.8.15. Sacuvajte ovu poruku”와 비슷한 내용의 주차 자리 예약이 됐다는 답이 올 것이다. 만약 다른 내용의 문자를 받는다면 자동차 등록번호를 정확히 기재한 것인지 다시 한 번 확인한다.

- 주차 공간 예약시간이 끝나기 5-10분 전에 “Obavestavamo Vas da u 15:00 istice vreme parkiranja za vozilo BG50A00516 u Zoni 3, u Beogradu”라는 알림 문자가 올 것이다. 주차 시간을 연장하고 싶을 경우 다시 문자를 보내 연장할 수 있다. 2-3시간 정도 주차를 할 예정이라면 (1,2 구역) 혹시 연장하는 것을 잊어버릴 때를 대비해 미리 한꺼번에 두세 개의 문자를 보내면 된다. 연장 문자를 보내지 않고 주차했을 때의 벌금은 1,870디나르이며 벌금청구서를 받은 날부터 8일 내에 납부해야 한다. 불법주차나 두 대가 주차할 수 있는 공간에 한 차를 주차했을 경우 벌금은 3,000디나르이다.

- 무제한 주차시간 구역 주차 : 베오그라드 곳곳에는 주차시간이 무제한인 구역이 있으며 다른 구역과 같이 휴대전화로 결제한다. 운전자는 주차사용시간 내 원하는 시간만큼 주차할 수 있다. 주차비는 시간당이나 카드를 구입하여 하루치를 낼 수 있다. 시간 당 주차하고 싶은 경우는 9119로, 하루 내내 주차하고 싶을 때는 9118으로 문자를 보내면 된다. 주차요원이나 신문이나 음료를 파는 간이마트(kiosk)에서도 카드 구입 가능하다.



- 불법 주차된 차는 견인차가 와서 끌고 간다. 견인 차량은 세르비아어로 “파우크(pauk, 거미)”라고 부르며 벌금은 120유로 정도이다. 견인된 차량들은 Staro sajmište, Ada Ciganlija, Slavija, Dunavska bb와 Blok 42에서 보관한다. 정확한 차 위치를 알려면 <http://parking-servis.co.rs/eng/towing-vehicle/gde-mi-je-pauk-odneo-auto/>에 들어가 차번호를 입력하여 확인하면 된다. 견인 차량을 부르고 싶은 경우에는 011/30-35-400 (PUC “Parking Servis”)나 0800/110-011 (“Beokom Servis”)로 전화하여 요청한다.

4. 택시 및 밴(Van) 서비스 이용

택시 이용하기

- 베오그라드에는 택시가 많으며 그리 싸진 않지만 탈만 하다. 기본요금은 190 디나르이며 새벽 시간에는 할증을 적용한다. 세 가지의 요금표가 있으며 첫 번째는 오전 6시-오후 10시까지 베오그라드 내 1km/65디나르, 두 번째는 평일 오후 10시-오전6시까지 또는 주말 및 휴일 베오그라드 내 1km/85디나르, 세 번째는 베오그라드 주변 외곽지역 1km/130디나르이다. (요금 미터기에는 1, 2, 3으로 표시)
- 택시를 탈 때 불법택시를 타지 않도록 주의해야 한다. 차량번호판 맨 뒷자리가 알파벳 TX로 끝나는지, 탔을 때 미터기가 제대로 작동되고 있는지 반드시 확인하여야 한다. 알파벳이 TX로 끝나지 않는 택시는 등록되지 않은 무허가 택시로 요금을 두 배 이상 내야할 수도 있다. 택시를 탈 때 가능하면 모바일 어플리케이션을 이용하는 것이 좋다. 보통 최대 10분 안에 도착하지만 출퇴근 시간이나 금요일 오후, 날씨가 좋지 않을 때는 더 늦게 도착할 수도 있다.
 - 주로 YandexGo, Pink Taxi, Naxis Taxi 등의 모바일 어플리케이션을 이용한다.

- 현금, 카드 결제 모두 가능하다. 다만, 카드 결제의 경우 어플리케이션을 통해 사전에 카드 결제를 선택해야 한다.
- 택시 서비스 불만족 시 011 32 27 000 또는 011 22 89 375로 연락한다.
- 현지 메신저 어플 Viber로 콜택시 이용이 가능하다.

Naxis Taxi	Pink Taxi
064 222 98 04	065 488 99 77
	

밴(Van) 서비스(주요도시 Door to Door)

- 인근 국가로 여행을 갈 경우 이용하면 좋은 서비스로, 신청한 곳까지 밴이 출발 및 도착하며 가격도 부담스럽지 않다.
 - 부다페스트(편도 25유로/명, 왕복 50유로/명)
 - 자그레브(편도 30유로/명, 왕복 60유로/명)
 - 사라예보(편도 20유로/명, 왕복 35유로/명)
 - 스코페(편도 25유로/명, 왕복 50유로/명)
 - 데살로니키(편도 40유로/명, 왕복 80유로/명)

V. 식생활 및 식료품에 관한 정보

1. 세르비아 음식 문화

- 주식은 다른 유럽지역과 동일하게 고기와 빵 그리고 감자이고 샐러드도 종종 함께 곁들여 먹는다. 오랜 터키 지배를 바탕으로 터키식 음식이 함께 발달하였고 어딜 가든 직접 구운 빵을 구할 수 있는 빵집(페카라, Pekara)가 있다. 음식 대부분의 간이 강한 편이다.
- 전통음식으로는 절인 양배추에 다진 고기를 말아 쥘 사르마(Sarma), 소세지 모양의 간고기 바비큐 체바피(Cevapi 혹은 Cevapcici), 세르비아식 햄버거 패티 플레스카비짜(Pljeskavica), 구운 파프리카 소스 아이바(Ajvar), 우유 지방을 굳혀 만든 카이막(Kajmak) 등이 있다. 식후 커피를 마시는 것이 일반적이나 한국에서 익숙한 커피가 아닌 터키식 커피를 즐겨 마신다.
- 전통주 라끼야(Rakija)는 자두, 살구, 배, 꿀, 모과 등 다양한 과일로 만드는 브랜디로, 음식점, 바, 클럽 등에서 샷으로 마시기도 하지만, 세르비아에서는 점심 저녁 가릴 것 없이 식전주로 가장 사랑받는 술이다.

- **음식 배달 어플리케이션 정보** : Wolt (영어 번역 지원) / Glovo (영어 번역 미지원)
 - 베오그라드, 노비사드 등 대도시에서만 이용 가능하며, 기본적으로 50분 정도 소요되고, 현금/카드 결제 및 비대면 배달이 가능하다. 최소 주문 비용 및 배달료 여부를 확인하고 시켜야 한다.

2. 한국 식료품 구하기

- 세르비아에는 온라인 한국식품 사이트(<http://korinsla.com>)가 오픈해 운영 중이고 한국식품으로는 최근 개업한 (Starine Novaka 7)가 영업 중이다. 이전과 비교하여 최근에는 한국 식품들을 구하기 좋아졌지만 아직까지 다양한 제품들을 구하기 어려운 편이기에 기본 양념(간장, 된장, 고추장, 고춧가루, 매실엑기스, 액젓류, 새우젓, 건어물, 참기름 등)은 한국에서 가져오거나 인접 국가 여행 시 한국 현지 식품점을 이용하여 한국식품을 사오기도 한다. (불가리아, 크로아티아, 헝가리, 오스트리아 등) * 23. 2 K-Mart가

※ 자그레브 한인마트에서 일정 금액 이상 주문시 배송 가능

<https://open.kakao.com/o/.snC7d3hc>

※ 미자 하우스(Midja House)(Krusevacka 14 Belgrade) : 중국동포가 운영하는 중식당으로, 일부 한식메뉴가 있다.

- 대형 슈퍼마켓(메트로 등)에서 한국식 조리가 가능한 스시용 쌀 및 일본 간장 등을 구매할 수 있으며, 전화주문을 통해 아시아 식품점에서 미국 쌀 (김포라이스, 9Kg에 약 20유로)을 구매할 수 있다.

※ PAN ASIA(아시아 식품 판매점) : 063-350-488, Venizelosova 31, Belgrade / 사전에 주문하여 이용하는 것을 권장하며, 재고에 없는 품목은 배달하지 않는다. 만약 사전주문 없이 현장 구매 시 다른 고객의 예약으로 인하여 제약이 있을 수 있다.

- 차이나타운 신건물 내에 있는 중국인 슈퍼 등에서 중국산 라면 등 기타 식품(국수, 중국산 양념류, 목이, 능이, 표고, 찹쌀가루, 찹쌀, 녹두, 건대추 등) 구입이 가능하지만 상황에 따라 물건이 없는 경우도 많다. 간혹 한국 물품이 입고 될 때가 있으나 과자와 음료에 한한다. 현금 결제만 가능한 경우가 대부분이며 영수증 발급이 불가하다.

- 차이나타운 마켓에는 콩나물, 두부, 숙주, 무, 배추, 청경채가 있으며 여름(7-8월)에 쑥갓, 추, 여주, 풋콩을 구할 수 있다. 현금 결제만 가능하다.

※ 차이나타운 마켓 주소 : Jurija Gagarina 91, Beograd / Blok 70 내 위치, 차이나타운 구건물과 신건물 사이에 있는 오픈마켓이다.

- 고춧가루는 현지 파프리카 가루(slatka(sweet)와 ljuta(spicy) 두 종류)로 대체 가능하고, 참깨 등은 구할 수 있으며, 일식, 타이식의 소스 종류(소이 소스, 겨자 등)는 대형마트에서 구입이 가능하다.
- 메트로(Metro) : 아시아 식품 코너(냉동 야채 교자 만두 등)가 있으며 해산물이 다른 곳에 비해 싱싱하고 저렴하다. 해산물은 주로 수요일에 입고된다.
- 리들(Lidl) : 빵, 과일, 배추, 바이오 두부, 냉동 새우, 냉동 피자, 아이스크림 등 저렴하고 품질이 좋은 편이다. (주말 오전 방문 추천, 주기적으로 판매 이벤트 개최함.)

VI. 일상생활을 위한 정보

1. 은행계좌 개설

- 시중 외국계 은행에 신분증 및 거주등록증(화이트 카드)를 가지고 직접 은행을 방문하고 서명하면 당일 계좌 개설이 가능하나 카드 수령은 3일 이후에나 가능하다.

※ 계좌 개설 시 구비서류 : 여권과 화이트카드 및 계좌 개설 신청서

※ 화이트 카드(White Card, Bela Karta) : 세르비아에 단기 체류를 원하는 사람들이 가장 먼저 발급받아야 하는 거주 등록증명서로, 세르비아 입국 24시간 이내에 지정된 경찰서에서 집 주인과 동행 하에 발급할 수 있다.

- 신용카드 : 외국인에게는 신용카드를 발급하지 않으며, 직불카드(3종: Visa Electron, Visa Gold, Visa Platinum)를 사용할 수 있다.
- 모바일 뱅킹 이용 : 계좌 개설 시 은행원에게 인터넷 거래 및 어플리케이션 이용을 요청하면 PIN 코드를 받아 모바일 어플리케이션을 이용할 수 있다. 모바일 어플리케이션으로는 잔액 확인, 계좌이체, 유로-디나르간 환전 등이 가능하다.

2. 전화 사용

- 세르비아 국가번호 +381이고 전화번호는 보통 6-7개의 숫자로 이루어진다. 한국에 세르비아에서 사용하고 있는 번호를 알려줄 때에 맨 앞에 0을 빼야 한다. (예) 011/123-4567 → +381-11-123-4567)

3. 여가생활

- 주로 스포츠를 통한 여가 활동으로 테니스, 수영, 스키, 골프(9홀) 등이 가능하다.

※ <http://www.sportskivodic.com/>에서 종목별 스포츠 센터 검색 가능

- 헬스장은 쇼핑센터 또는 주거지역에서도 쉽게 찾을 수 있으며, 이용 가격이 저렴하고 개인 트레이닝 역시 저렴한 편이다.
- 여름 휴가철을 제외한 전 기간 동안에 연극, 오페라, 연주회, 전시회 등을 감상할 수 있다. 특히 오페라, 연주회 등의 티켓값이 저렴하여 부담 없이 관람이 가능하며 시내 크네즈 미하일로바 거리(보행자 거리)에 자리한 갤러리들도 무료로 개방하는 경우가 많다.

4. 쇼핑 및 미용

쇼핑몰 정보

- 갤러리아(Galerija) : 가장 최근에 생긴 대형 쇼핑몰로, 영화관, 키즈카페, 슈퍼마켓, 각종 브랜드 및 레스토랑들이 입점해있다.
- 우슈체(UŠĆE Shopping Center) : 대형 쇼핑몰이며 영화관, 헬스장, 푸드코트 슈퍼마켓 그리고 옷, 신발, 가전제품, 디자인 소품 등을 구매할 수 있다. 마시모두띠, 자라, 자라홈, 오이쇼, 에이치엔엠, 스트라디바리우스, 데시구알, 세포라, 나이키 등 가장 다양한 브랜드가 입점해있다.
- 델타시티(Delta City) : 대형 쇼핑몰이며 영화관, 푸드코트, 슈퍼마켓 그리고 옷, 신발, 가전제품 등을 구매할 수 있는 다양한 브랜드가 입점하여 있다.
- 메르카토르 센터(Mercator Center) : 대형 슈퍼인 메르카토르가 있으며, 옷, 신발 등의 브랜드가 입점하여 있으나, 종류가 다양하지 않아 옷, 신발 등의 쇼핑보다는 슈퍼마켓을 이용하기 위해 들르는 것이 좋다.
- 라이체바(Rajićeva Shopping Center) : 베오그라드 시내 중심가에 있는 쇼핑몰이며, 영화관과 슈퍼마켓, 의류 매장 및 스타벅스 등이 위치해 있다.

- 빅패션(Big Fashion Shopping Center) : 베오그라드 외곽 지역의 쇼핑몰로 다양한 의류 및 뷰티 브랜드들이 입점해있으며 시내 쇼핑몰보다 덜 혼잡하다.
- 막시(MAXI), 이데아(IDEA), 리들(Lidl), 베로(Super Vero): 대형 슈퍼마켓으로 다양한 식료품을 구할 수 있으며, 다양한 규모로 시내 곳곳에 입점해있다.
- 에메제타(Emmezeta), 이케아(IKEA), 유스크(Jysk) : 침구류, 가구, 그릇 등 생활용품 및 가전을 파는 대형몰이다.
- 메트로(METRO) : 창고형 매장으로 식자재를 대량으로 구매하기 용이하다.

전통시장 정보

- 현금 결제만 가능하며 마트보다 저렴한 가격으로 신선한 식재료를 구할 수 있다. 집시와 소매치기를 주의해야 하며 운영시간이 길지 않으니 가급적 오전에 가는 것이 좋으며, 교통이 혼잡하고 주차가 쉽지 않아 자동차를 이용하기 보다는 도보나 택시를 이용하는 것을 권장한다.

- 주요 시장

※ Pijaca "Kalenić" / 주소 : Njegoševa(성 사바 성당 근처에 있는 시장으로 대사관 근처인 세낙, 데디네 부근에 거주한다면 가장 가까운 시장)

※ Pijaca “Zeleni Venac” / 주소 : Zeleni Venac(센터 근처에 있는 시장으로 혼잡하고 집시가 많으니 유의해야 한다)

※ Pijaca “Bajlonijeva(Skadarlija)” / 주소 : Džordža Vašingtona

간이마트(Moj Kiosk) 정보

- Moj Kiosk는 간이마트로 시내 곳곳에 있으며, 대중교통(트램, 전기버스(Trolej Bus), 일반 버스) 카드도 판매한다. 또한 핸드폰 선불유심칩(통신사: mt:s, vip)도 구입 후 충전해 사용할 수 있다. (단, 대사관이 사용하는 Yettel社 유심칩은 대리점에 가서 구매 후 사용 가능)

미용 정보

- 동양인의 모발을 잘 다루지 못하기 때문에 신중하게 선택하여야 한다. 가격은 커트가 남자는 150디나르에서 1,500디나르, 여자는 700디나르에서 2,000디나르까지 천차만별이다.(예약 필수)
- 네일아트, 스킨케어, 마사지 등은 한국에 비해 가격이 상당히 저렴하고, 결과물도 나쁘지 않은 편이다.

5. 종교활동

- 세르비아내 현지 침례교 및 천주교, 외국인 국제연합교회, 한인교회가 .

6. 국제학교 정보 (베오그라드 소재)

- Brook Hill International School(영국계)
 - Address: Augusta Cesarca 2, Beograd
 - Phone: 011 369 13 10
 - Web: www.brookhill.rs
- International Nursery School Belgrade(미국계)
 - Address: Temisvarska 2, Senjak, Beograd
 - Phone: 011 2667 130
 - Web: <http://www.insb.edu.rs>
 - E-mail: insb@eunet.rs
- Deutsche Schule Belgrade(독일계)
 - Preschool, Primary and Secondary Education
 - Address: Sanje Zivanovica 10, Beograd
 - Phone: 011 3693135, Fax: 011 3693135
 - Web: <http://www.dsbelgrad.com>
- Chartwell International School Belgrade(영국계)
 - Address: Teodora Drajzera 38 Dedinje, Beograd

- Phone: 011 3675 340
- Web: <https://chartwell.edu.rs/>
- E-mail: reception@chartwellinternational.org
- British International School(영국계)
 - Address: Smetanina 12, Beograd
 - Phone: 011 3066096, Fax: 011 3674851
 - Web: <https://www.british-int-school.org.uk/>
 - E-mail: info@bis.edu.rs
- Ecole Francaise de Belgrade(프랑스계)
 - Address: Kablarska 35, Beograd
 - Phone: 011 2653099, Fax: 011 2653099
 - Web: <http://www.efb.rs>
 - E-mail: efb.admi@efb.rs
- Prima International School(영국계)
 - Preschool, Primary and Secondary Education
 - Address: Kvarneska 4, Senjak, Beograd
 - Phone: 011 369 08 25
 - Web: <https://prima.school/>
 - E-mail: office@primainterschoolbelgrade.com

VII. 건강과 의료에 관한 정보

1. 의료시설 및 연락처

비상 의료서비스 및 기관

- 비상연락망 : 비상 서비스에는 영어를 구사하는 교환원들이 있으며, 위급 상황일 때에는 국번 없이 194 로 전화한다.

※ Dr. Dusan Teodorovic 연락처: 063/378 999, 24시간 긴급 상담·번역 가능)



비상연락처

경찰서(192),
앰불런스(194),

소방서(193),
군 앰불런스(1976)

- 성인응급실
 - 주소: Bulevar Franše D'Eperea 5 lok. 119
 - 연락처: 361 5001
- 어린이응급실
 - 주소: Bulevar Franše D'Eperea 5 lok. 129
 - 연락처: 361 5001

○ 야간응급실(2곳 운영) (오후7시-오전7시)

- 야간응급실 “제문”(신시가지 소재)

Noćna ambulanta „Zemun“

주소: Karađorđev trg 4

연락처: 2600 192

- 야간응급실 “스타리 그라드”(구시가지 소재)

Noćna ambulanta „Stari grad“

주소: Kralja Petra 10a

연락처: 3282 351

○ 24시간 진료병원

Klinički Centar Srbije(Clinic Center of Serbia)

최상위 진료기관이자 공공 응급 병원으로 앰불런스는 모두 이 병원으로 후송된다.

주소: Pasterova 2

연락처: 3618-444, 3617-777, 팩스: 2657-949

종합의료 시설 및 연락처

○ BEL MEDIC(벨 메딕 병원)

사립 병원으로, 대사관 근처 본관 외에 베오그라드 시내에 두 곳의 의료 센터가 운영 중이다. 거의 모든 직원이 영어를 구사한다. 24시간 어른, 아이 모두 진료한다. 앰불런스를 소유하고 있으며 부상을 입은 조금은 덜 급한 상황에서도 앰불런스를 부를 수 있다. 소아과, 내과, 산부인과, 성형외과, 정형외과,

치과, 이비인후과, 안과, 피부과, 신경과, 정신과, 감염 내과, 물리학·재활, 방사선과, 산업보건, 일반 예방 의학, 원격진료가 가능하다.

연락처: 309 1000, 팩스: 309 1011

콜 센터: 309 1000, 060 309 1000,
065 309 1000, 069 309 1000

전자우편: pitanja@belmedic.com,
belmedic@belmedic.com

홈페이지: www.belmedic.com

○ KBC “Dr Dragiša Mišović”

대사관 근처 소재 베오그라드 의대 종합병원이다. 성형외과, 비뇨기과, 내과, 정신과, 소아 폐병, 결핵, 산부인과, 이비인후과, 신경과, 초음파, 엑스레이, 내시경, 수혈 진료 및 치료가 가능하다.

주소: Heroja Milana Tepića 1, Dedinje

연락처: 363 0600, 363 0700, 팩스: 367 2025

전자우편: office@dragisamisovic.bg.ac.rs

홈페이지: www.dragisamisovic.bg.ac.rs

○ Vojnomedicinska Akademija (VMA)

국군 병원이며, 성인 중상 치료에 뛰어나다. 앰블런스를 이용해 병원에 도착하고 싶을 경우 병원에 요청하여 이용할 수 있고, 산부인과, 성형외과, 마취, 응급실, 의학 생화학, 피부과, 내분비과, 소화기내과, 물리학, 신경과, 혈액학. 이식, 고압의학, 심장학, 산업보건, 미생물학과, 신장학, 신경외과, 핵의학,

안과, 이비인후과, 병리학, 어린이 의료 센터, 정신과, 호흡기학, 류머티즘, 방사선과, 치과, 외상학, 수혈, 혈관수술, 비뇨기과 등의 분야에서 진료 및 치료가 가능하다.

주소: Crnostavska 17, Banjica

연락처: 266 1122, 266 2755, 팩스: 266 61 64

홈페이지: www.vma.mod.gov.rs

○ Klinički Centar Srbije(세르비아 의료 센터)

세르비아 최상위 의료기관으로, 전염병, 열대질병, 신경외과, 내분비학, 혈액학, 정신과, 신경과, 심장학, 혈관수술, 성형외과, 소화기내과, 신장학, 비뇨기과, 산부인과, 안과, 이비인후과, 악안면수술, 피부과, 외상학, 알레르기학, 면역학, 물리학·재활 분야에서 치료 및 진료 가능하다.

주소: Pasterova 2

연락처: 361 8444

24시간 의료 시설 및 연락처

○ 24시간 진료 치과

- ZUBNA POLIKLINIKA MAŽESTIK

주소: Obilićev venac 30, 연락처: 263 5236

- Hitna stomatološka služba Vračar

주소: Kneginje Zorke 15, 연락처: 244 1413

○ 24시간 진료 내과

- **Nova vita**(내과전문병원), 주소: Patrijarha Dimitrija 36, 연락처: 356 4863, 356 4864
전자우편: office@novavitahospital.com, 홈페이지: <http://www.novavitahospital.com/>
- „**Miroslav Trajković**“(오전8시-오후10시영 업), 주소: Požeška 87, 연락처: 305 8482

참고 : 몬테네그로 사립병원 (영어 가능)

○ ARS MEDICA

- 주소: Gavra Vukovica bb Podgorica, 81000, 몬테네그로
- 전화/팩스: +382 (0)20 227 222; +382 (0)20 227 444
- 웹사이트: www.arsmedica.co.me
- 의료 전문 분야: 치과 및 산부인과

○ GENERAL HOSPITAL MELJINE(종합병원)

- 주소: Brace Grakalica 94-100 Meljine, Herceg Novi, 85340, 몬테네그로
- 전화/팩스: +382 (0)31 640 988; +382 (0)31 348 543
- 웹사이트: www.bolnica-meljine.me
- 이메일: info@bolnica-meljine.me
- 근무시간: 0-24h

○ POLIKLINIKA FILIPOVIC

- 주소: Bulevar Ivana Crnojevica 53 Podgorica, 81000, 몬테네그로
- 전화/팩스: +382 (0)20 618 050; +382 (0)20 618 051
- 웹 페이지: www.poliklinikafilipovic.com
- 의료전문 분야 : 영상의학/방사선의학, 외과, 일반/가정의학, 일반내과

○ Codra 병원

- 주소: Radosava Burića bb, 81000 Podgorica, Montenegro
- 전화/팩스: +38220648334, +38269300300, +38269114642(콜센터) +38220648969
- 웹 페이지: www.codrahospital.me
- 의료 전문 분야: 일반 외과, 흉부 외과, 혈관 외과, 비뇨기과 및 남성과, 부인과 및 산부인과, IVF, 안과, 내과, 심장내과, 내분비내과, 소화기내과, 작업의학, 마취과 물리의학 및 재활, 방사선 진단, 고압 의학

2. 약국 이용

- 약사들은 대부분 영어 구사가 가능하다. 일부 약은 처방전 없이도 구입 가능하며 감기나 기침 같은 작은 질병 약도 직접 추천해 준다(단,

항생제는 의사 처방 필요). 대부분의 약국은 개인 약국이며 국영 약국은 찾기 힘들다. 처방전이 필요한 약은 국영 약국에서만 구매할 수 있는 경우가 있다. 구매약이 구하기 어려울 때 시간 절약을 위해서 011/2435 008 (국영 약국 전문) 이나 011/2671 996 (개인 약국 전문)에 전화하여 약이 어느 약국에 있는지 알아 볼 수 있다. 필요한 약과 집 주소를 얘기하면 약이 있는 가장 가까운 약국을 안내해 준다.

- Prima Pharmacy, Kralja Aleksandra에서는 보통 약국에서 구하기 힘든 약을 구할 수 있다. Lilly와 DM에는 약국도 있고 아기용품, 화장품, 세면 도구도 구입할 수 있다.



연중무휴 약국

Prvi maj-Kralja Milana 9,
Zemun-Glavna 34,

Sveti Sava-Nemanjina 2,
Bogdan Vujošević-Goce
Delčeva 30

VIII. 기타 유의사항 및 알아두면 편리한 정보

1. 반려동물(개, 고양이) 동반 출입국시 유의 사항

- 세르비아에서 출국할 경우, 일반적으로 동물
병원에 방문해서 아래 관련 서류를 준비해야
한다.
 - 애견 여권, 광견병 백신, 건강증명서, 혈액검사
(항체검사/ 검사기간 한달 소요/동물병원에
요청)
 - 외국에서 반려 동물(개·고양이)을 데리고 우리
나라로 들어올 경우는 수출국 정부 기관이
증명한 검역증명서를 준비해야 한다. 검역
증명서에는 개체별 마이크로칩 이식번호와
수출국 정부기관 또는 국제공인 광견병 항체가
검사 인증검사기관에서 실시한 광견병 중화
항체가 검사 결과(0.5 IU/ml 이상, 선적 2년
이내 실시) 및 개체별 연령(출생연월일) 등이
확인되어야 한다.
 - 항공기 내에서 항공사 직원이 나눠주는 세관
신고서(휴대품 신고서)에 검역대상물품을 기록
한다.

- 공항에서 세관 검사대를 통과하기 전에 동물 검역관에게 반려동물(개·고양이)의 수출국 정부 기관 증명 검역증명서를 제출한다. 검역 증명서를 구비 하지 않을 시에는 반송 조치 대상이 된다. 만약, 검역증명서 기재요건이 충족되지 않을 경우 별도의 장소에서 계류 검역을 받아야 한다.

※ 사전 신고 없이 수입 가능한 마리 수 : 9마리 이하

2. 코소보 출입국시 유의 사항

- 현재 세르비아 국경출입국 경찰은 코소보 국경 및 출입국을 인정하지 않고 있다. 세르비아에서 코소보로 직접 출입국 할 경우에는 문제가 없지만, 제3국에서 코소보로 입국해 다시 세르비아로 입국할 경우에는 세르비아 국경 검문소에서 불법체류로 입국이 거부될 수 있다. 이런 경우에는 다시 코소보에서 제3국으로 출국해 제3국에서 세르비아로 입국해야 한다.
- 참고로, 북부 코소보 국경지역인 Gates 1 and 31 (Leposavic and Zubin Potok)은 안전상 피하는게 좋다.

3. 주요 관광지 정보

◆ 공화국 광장(Trg Republike)



수도 베오그라드의 중앙광장으로 로마시대 성곽도시가 끝나는 지점에 있던 성문 자리에 그대로 세워졌다. 이 광장은 국립박물관, 국립극장이 광장을 둘러싸고 있으며, 광장 중앙에는 1867년 터키로부터 세르비아를 해방시킨 미하일로 오브레노비치(Mihailo Obrenovic) 왕자의 동상이 서있다.

◆ 미하일로 왕자의 거리(Ulica kneza Mihailova)




베오그라드 국립대학교, 세르비아 중앙은행 등 주요 건물들이 밀집해 있는 보행자 전용 도로로 대부분의 건물들이 19세기 초에 건축되어 고풍스러운 느낌의 거리이다.

◆ 성 사보르나 성당(Sarbona Crkva)




19세기 중엽 밀로슈 오브레노비치 왕자의 명에 따라 전통적인 바로크 양식으로 지어졌으며, 금으로 장식된 17-20세기 벽화들이 성당 내부를 감싸고 있다. 정교회의 풍습에 따라 성당 안에 밀로슈, 미하일로 오브레노비치의 무덤과 부크 카라쥬치(18세기 근대 세르비아어 및 정서법 집대성), 도시테이 오브라도비치(18세기, 근대 세르비아 문학 및 교육의 아버지)의 무덤이 안치되어 있다.

◆ 칼레메그단(Kalemegdan)



베오그라드 요새인 칼레메그단은 베오그라드의 생성과 함께 발전해온 베오그라드의 살아있는 역사이다. 1C부터 8C에 걸쳐 켈트족-로마인-고트족-훈족-비잔틴-헝가리-오스만 터키-합스부르크 등 여러 나라의 침략으로 파괴와 재건을 반복했다. 요새의 구조는 본성이 위치한 upper town과 외벽이 감싸고 있는 lower town으로 구분되고, upper town에는 시계탑, 로마시대 성벽, 승리자 동상 등이 위치하고 있으며, lower town에는 외벽을 지탱하고 감옥으로 사용되었던 네보이샤 탑 등이 옛 형태를 그대로 보존하고 있다. 19세기 말 미하일로 오브레노비치 왕자는 이 요새를 공원으로 개조하여 일반인들에게 개방하였으며, 현재는 동물원, 스포츠센터, 바 등의 시설을 갖추고 있는 베오그라드 시민들의 사랑받는 휴식처이다.

◆ 성 마르코 성당(Hram St. Marka)



1931년 착공하여 1940년에 완공된 이 성당은 세르비아-비잔틴 양식으로 1835년에 지어진 구 성당 자리에 세워진 성당으로, 성당 남쪽 부분에는 세르비아 최초의 법전을 편찬한 두산(Dušan) 왕의 유해가 안장되어 있으며, 성당 내부는 18-19세기 벽화들로 장식되어 있다.


◆ 스카다를리야(Skadarlija)



보헤미아 분위기가 묻어나는 지역으로 19-20세기 초에 형성된 화랑, 갤러리, 카페들이 모여 있는 베오그라드의

몽마르트라고 불린다. 유명한 작가, 배우, 화가, 기자들이 밀집해 거주하던 지역에 화랑, 갤러리, 카페들이 하나 둘씩 생겨나면서 형성된 보헤미아풍의 거리로 당시 작가들과 화가들은 카페에 앉아 영감을 떠올리고 시상을 구상하곤 했다. 세르비아의 유명한 시인이자 화가였던, 주라 약쉬치(Đura Jakšić)의 생가가 있으며, 당시 그의 집은 예술가들의 사랑방으로 통했다고 한다. 베오그라드 유명 레스토랑들(Dva Jelena 등)이 밀집한 지역이기도 하다.

◆ 성 사바 사원(Hram St. Save)



1894년부터 건축을 시작한 세계에서 가장 큰 정교 사원 중 하나로, 밀레셰바 수도원에 안치되었던 최초의 세르비아 정교회 주교 성 사바의 유해가 이곳으로 옮겨 와 안장되었다. 2차 세계대전과 티토의 공산주의 유고슬라비아를 거치면서 건축이 중지되기도 했으며, 사원은 가장 높은 돔까지 높이 65미터, 외부 높이 79미터이며, 사원 2층에는 각 700명의 성가대를 수용할 수 있는 3개의 성가대용

갤러리가 웅장하게 자리 잡고 있다. 사원 1층에는 10,000명의 신자를 수용할 수 있으며, 다양한 색깔의 대리석 등으로 장식되어 있다.

◆ 왕궁 (Kraljevski dvor, Beli dvor)



왕궁은 1924년 준공되어 192년에 건축된 왕궁으로 왕세자 알렉산더 2세와 그의 가족들이 현재 거주하고 있는 본궁이다. 세르비아-비잔틴 양식으로 지어졌으며, 데딘예 언덕에 지어진 왕궁은 코슈트낙 숲과 아발라를 바라보는 전망을 자랑한다. 왕궁에 속해있는 White Palace라는 별채는 35,000권의 책이 소장된 왕궁 도서관과 가족 성당으로 구성되어 있다. 카라조르제비치 왕가는 왕족으로서의 명맥은 이어오고 있지만, 왕족으로서 어떠한 실권이나 의사결정을 할 수 있는 권력을 갖고 있지 않은 왕족이다.

4. 기타 유용한 사이트 안내

- 세르비아 생활물가 정보
 - <https://www.numbeo.com/cost-of-living/in/Belgrade>
- 세르비아 통계청
 - <https://www.stat.gov.rs/en-US>
- 세르비아 국립은행 환율 정보
 - <https://www.nbs.rs/en/indeks/>
- 환전소 환율 비교 사이트
 - <https://www.kamatica.com/kursna-lista>
- 세르비아 도로 공사
 - <https://www.putevi-srbije.rs/index.php/en/>
- 고속도로 요금 확인
 - <https://www.putevi-srbije.rs/index.php/en/kategorizacija-vozila-cenovnik-putarine-2>
- 도로 보수 및 작업 현황 안내
 - <https://www.putevi-srbije.rs/index.php/en/mapa-radova-eng>
- 세르비아 스키 정보 안내
 - <http://www.skijalistasrbije.rs/en>