

2022년 6월 27일 업데이트 기준

호주 입국 가이드라인

※ 업데이트 사항:

- 남호주를 제외한 호주 전 지역에서 입국 후 24시간 내에 실시해야 했던 신속항원검사가 폐지되었습니다. 각 주별 자세한 사항은 12페이지부터 참고 바랍니다. (퀸즈랜드의 경우 6월 30일부로 해제)

※ 유의사항:

- 본 가이드라인은 대한민국 국적자의 호주 입국과 관련하여, 2022년 6월 27일 기준의 정보입니다. COVID 19 확산현황에 따라 실시간 변동될 수 있으므로 여행자는 입국 및 주별 이동시, 귀국 전, [각 지역의 격리 기준과 최신 정보에 대한 원문](#)을 직접 확인해야 합니다. 최신 정보를 확인하지 않아 생기는 모든 책임은 여행자 본인에게 있습니다.
- 본 내용은 여행업계의 이해를 돕기 위해 호주 이민성 페이지를 번역한 것으로, **자사 홈페이지에 올리거나 소비자에게 배포할 수 없습니다.** (고객에게 배포 원할 시, 위에 링크된 호주 이민성 국문 PDF 파일을 공유하시기 바랍니다)

입국 조건 & 필요 서류

1. 입국 시 필요 서류


- ETA 전자 비자
- 전자 승객 신고서(Digital Passenger Declaration) 온라인 제출
- 백신 영문 접종 증명서 (백신 2차 접종까지 완료, 안센 1차 허용)
 - 미접종자의 경우 입국제한면제(travel exemption)을 받아야 입국 가능 (호주 시민권자/영주권자 제외)
 - 미성년자 혹은 기저질환으로 인하여 백신 접종이 불가능한 경우는 예외로 인정 (4페이지 참고)
 - 1차 접종 후 코로나 확진 되어서 백신 2차를 맞지 못했을 경우 입국 불가 (사유 인정 x)

2. 각 필요 서류 신청 방법

1) ETA 전자 비자

- 현재 AustralianETA 앱으로만 신청 가능
- * 단체여도 동일하게 앱으로만 신청 가능하며, 온라인 신청 불가합니다.
- 여행사 대행 가능하나, 반드시 신청자 본인이 옆에 있어서 함께 신청해야 함 (얼굴 스캔 필요)
- 기존 온라인 ETA 사이트에서 신청 불가 / GDS 통해 신청 불가

- Australian ETA 모바일 앱 다운로드
 - 구글 플레이스토어 혹은 애플스토어에서 **AustralianETA** 검색



- 카메라 권한, NFC, GPS 액세스 권한 허용 (여권 사진 찍어서 제출하는 용도로 쓰임)

- 신청 시 유의사항
 - 여권과 유효한 이메일 주소 준비
 - 가족 여행의 경우, 한꺼번에 신청 불가하며 다 개별적으로 신청서 제출해야 함
 - 신청자 핸드폰이 아니더라도, 여행사 혹은 지인의 핸드폰에서 ETA 앱 설치 후 대신 신청서 제출 가능. 다만 대리 신청의 경우 반드시 신청자 본인이 같이 현장에 있어야 함(모바일에서 ETA 신청시, 여권소지자 사진을 신청 과정에서 촬영하여 제출하라고 요구됨)
- 앱 내에서 신청 방법
 - 여권 스캔

- 핸드폰 카메라로 여권 소지자 사진 촬영하여 제출
- 범죄 확인 질문 및 호주에서의 연락처 등 몇가지 질문에 응답
- 비자비용(A\$20) 지불
- 신청서 제출 완료 (보통은 바로 ETA 결과가 전달되며, 최대 12시간 지연될 수 있음)
- 등록한 본인 이메일로 본인 ETA 컨펌 내용 확인

2) 백신 접종 영문 증명서

- 호주 TGA가 인정하는 백신 2차 접종 (얀센 1차)
 - 호주 TGA 인정 백신
 - 아스트라 제네카(AstraZeneca Vaxzevria & AstraZeneca Covishield)
 - 화이자(Pfizer/Biontech Comirnaty)
 - 모더나(Moderna Spikevax)
 - 시노백(Sinovac Coronavac)
 - 바라트 바이오테크(Bharat Biotech Covaxin)
 - 시노팜(Sinopharm BBIBP-CorV): 만 18세 이상 – 만 60세 미만 대상, 베이징에서 생산된 백신만 인정되므로 영문 백신명 필수 확인
 - 얀센(Johnson & Johnson/ Janssen-Cilag COVID Vaccine): 얀센은 1회 접종자
 - 스푸트니크 V(Gamaleya Research Institute Sputnik V)
 - 노바백스(Novavax/Bioelect Nuvaxovid).
 - 위 백신 중 교차 접종자도 입국 가능
- 대한민국 정부가 발행 혹은 인정하는 백신 접종 증명서
- 영문 접종 증명서 (종이, 혹은 COOV 앱과 같은 디지털 증명서 모두 가능하나 여행 내내 종이와 디지털 증명서 모두 소지하기를 권장)
- 증명서에 아래 내역 포함
 - 여권명과 동일한 영문 이름
 - 생년월일 혹은 여권번호
 - 백신명
 - 백신 1/2회 각 접종일자
 - 자세한 사항은 아래 호주 이민성 페이지를 참고하기 바랍니다.

[Guidance on foreign vaccination certificates | Australian Passport Office \(passports.gov.au\)](https://passports.gov.au/guidance-on-foreign-vaccination-certificates)

- 미성년자 / 아동 중 백신 미접종자의 경우

- 만 12세 미만 아동은 백신 미접종자여도 호주 입국 가능
- 만 12세 ~ 만 17세 청소년 중 백신 미접종자의 경우 백신 접종을 완료한 부모님 중 1명 혹은 가디언과 함께 동행해야 무격리 입국 가능 (**퀸즈랜드의 경우 만 16세 미만까지만 가능하므로 각 주별 조건 별도 확인**)
- 각 주별 미성년자에 대한 조건이 상이하므로 반드시 [방문할 주의 홈페이지](#) 참고
- 위의 조건에 해당하는 미접종자의 경우 각 주별 미접종자 무격리 조건에 해당함
ex. 서호주를 제외한 7개 주 및 테리토리에서는 백신 미접종자에 대한 격리가 없으므로, 위에 해당하는 청소년 백신 미접종자도 해당 지역에서는 격리없이 여행 가능

- 건강 상의 이유로 백신 접종이 불가능한 경우는 예외로 인정

- 다만 기저질환자의 경우 영문 서류를 제출해야 함
- 건강상의 이유로 백신 접종 면제될 경우 반드시 호주 이민성 상세 페이지의 '[if you cannot be vaccinated for medical reasons](#)' 내용 참고하여 관련 증빙 서류 제출해야 함

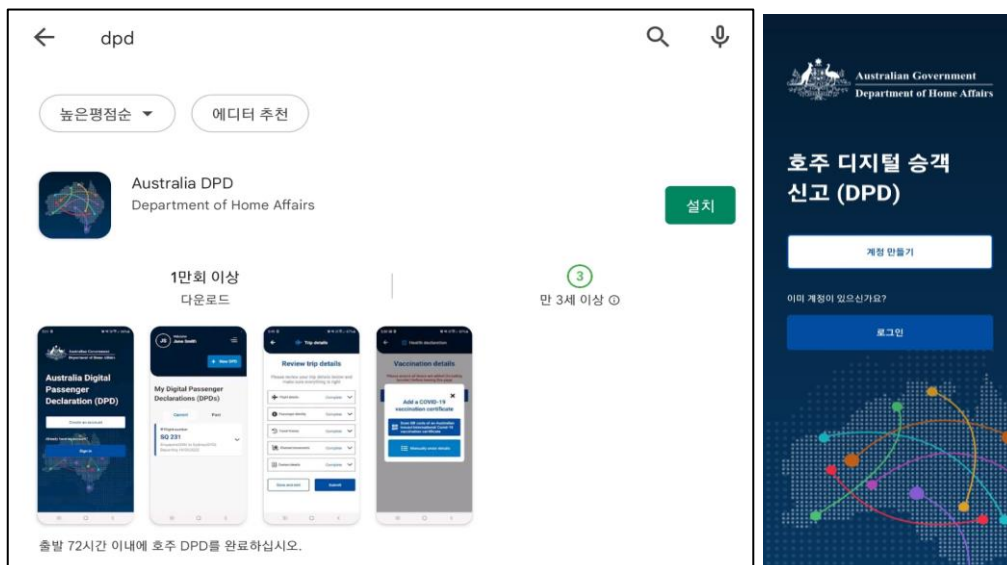
- 호주 정부 홈페이지 참고(원문)

[Vaccination and testing \(homeaffairs.gov.au\)](https://homeaffairs.gov.au)

3) Digital Passenger Declaration (전자 승객 신고서)

호주를 입국하는 여행객들은 반드시 항공기 탑승 전, 전자 승객 신고서인 Digital Passenger Declaration(DPD)를 온라인으로 작성하여 제출해야 합니다. 신고서는 일주일 전부터 작성 가능하며, DPD에는 여행객의 백신 접종 상태와 건강에 대한 정보가 포함됩니다. 항공기 체크인 시, 반드시 온라인으로 DPD를 제출했다고 인증해야 합니다.

- DPD 작성 사이트(영문): <https://dpd.homeaffairs.gov.au/>
- DPD 국문 안내서: [COVID-19- Digital Passenger Declaration - 04052022 - Korean \(homeaffairs.gov.au\)](https://dpd.homeaffairs.gov.au/COVID-19-Digital-Passenger-Declaration-04052022-Korean)
- 모바일 앱(국문 제공): 구글 플레이 스토어, 혹은 앱 스토어에서 DPD 검색 후 다운로드
 *핸드폰 소지자의 설정에 따라 앱이 자동으로 국문으로 번역될 수 있으며, 영문으로 나오는 경우도 있습니다. 구글 자동 번역 기능이기 때문에, 앱에서 언어 설정이 따로 불가능한 점 양해 부탁드립니다.



- 작성 방법
 - 온라인으로 홈페이지 혹은 모바일 앱에서 신청 가능 (모바일 앱은 국문 지원하므로 앱 추천)
 - DPD는 출발 7일 전부터 온라인으로 작성 가능하며, 항공사 체크인 전까지만 완료하면 됨
 - 누락 없이 작성이 완료된 경우 마지막에 완료 상태라는 뜻의 Complete(제출됨)라고 표기됨
 - 작성하다 로그아웃, 혹은 시간 초과 시 자동 저장이 되지 않고 작성했던 내용이 삭제되므로 모든 서류 준비 후 작성하길 권장



← KE 121
Seoul(ICN) to Sydney(SYD)
Departing 10/05/2022 19:55

JOO HEUI
LEE
DPD ID는 다음과 같습니다.: D2038120

- 여행 세부 정보 → 제출됨
- 격리 세부 정보 → 제출됨
- 건강 정보 → 제출됨

요약 보기



← KE 121
Seoul(ICN) to Sydney(SYD)
Departing 10/05/2022 19:55

DPD 요약

이름	
생년월일	
여행 서류 번호	
여행 선언	제출됨
응급 건강 신고	제출됨
검역 계획	제출됨
국경 선언	N/A

건강 요약

건강 정보 선언	완료
검역 경로	Quarantine free arrival (fully vaccinated only; not available in all states)

테두리 요약

국경 선언 처리 현황	N/A
-------------	-----

◀완료 화면 (모바일 앱)

- **DPD 작성 시 유의사항 (중요)**

1/ Flight details (항공편)

- 항공편 입력 시, 국제선에서 경유가 있을 경우 모두 입력
- 호주에 도착 후 국내선으로 이동이 있을 경우(인천-시드니-멜번), 인천-시드니까지 항공편만 입력하고, 추후에 **Trip details(여행 세부정보) ▶ Planned movements 페이지 ▶ Interstate Travel(주 이동)** 항목에서 14일 이내 다른 주 방문 예정일 경우 해당 지역 체크

2/ Quarantine Declaration (검역 신고)

- 백신 접종자: Review and confirm quarantine declaration (검역 신고 페이지)에서 Quarantine free arrival 혹은 ‘검역 무료 도착(완전한 예방접종만 가능) 보기’ 을 선택

Review and confirm quarantine declaration


Warning: Penalties apply for breaches of state and territory health orders. Which quarantine arrangement applies to you on arrival in Australia? Please review the requirements of the state or territory of your arrival prior to answering this question. Detailed information is available at [States](#). Note: You must comply with public health requirements, including post-arrival testing and quarantine requirements in the state or territory of your arrival, and any other state or territory that you plan to travel to. Some states and territories require approval prior to travel. I have checked the quarantine requirements of the jurisdiction of first arrival and any other domestic jurisdictions I intend to travel to. I have made quarantine arrangements prior to my travel where required. Select one:

Quarantine free arrival (fully vaccinated only; not available in all states)

Amend
Save and exit
Submit

▲ 온라인으로 작성 시 화면

←


검역 신고

검역 신고서는 당사의 개인정보 보호정책에 따라 주 및 테리토리 당국과 공유됩니다.

* 경고: 주 및 테리토리 보건 명령을 위반하면 벌금이 부과됩니다.

호주 도착 시 어떤 검역 조치가 적용됩니까? 이 질문에 답하기 전에 도착한 주 또는 테리토리의 요구 사항을 검토하십시오. 자세한 정보는 주에서 확인할 수 있습니다.

참고: 도착한 주 또는 준주, 여행할 기타 주 또는 준주의 도착 후 검사 및 검역 요건을 비롯한 공중 보건 요건을 준수해야 합니다. 일부 주 및 준주는 여행 전에 승인을 받아야 합니다.

본인은 처음 도착하는 관할 구역 및 여행하려는 기타 국내 관할 구역의 검역 요건을 확인했습니다. 필요한 경우 여행 전에 검역 조치를 취했습니다. 하나를 고르시오:

☐
정부 관리 검역(주/영토 호텔 검역)

☐
자택 거리를 포함한 기타 거리 조치

☒
검역 무료 도착(완전한 예방접종만 가능)

☐
모든 주에서 사용 가능한 것은 아님

◀ 모바일 앱으로 작성 시 국문화면▶

3/ Health Declaration (건강 선언)

- 핸드폰에서 DPD 앱으로 백신 접종 증명서 등록 시, QR 코드 촬영이 아닌 파일을 직접 등록해야 함. QR 코드 스캔은 호주에서 발급한 백신 접종증명서만 가능하며, 한국에서 발급한 백신 접종 증명서는 스캔 불가 (DPD 온라인 홈페이지에서는 바로 업로드하라고 안내됨)
- 백신 접종 세부 페이지에서 **Do you have a vaccination certificate or evidence of vaccination to scan**이라는 질문에 **“아니오”**라고 선택 (우리나라 증명서는 스캔이 불가하므로)
- 이후 Traveller vaccine doses 항목에 본인이 맞은 백신 종류 직접 선택하여 입력 후 접종증명서 사진 혹은 스캔본 업로드



← 건강 선언

백신 접종 세부

이 페이지를 떠나기 전에 모든 용량 (부스터 포함) 이 추가되었는지 확인하십시오.

* Do you have a vaccination certificate or evidence of vaccination to scan?

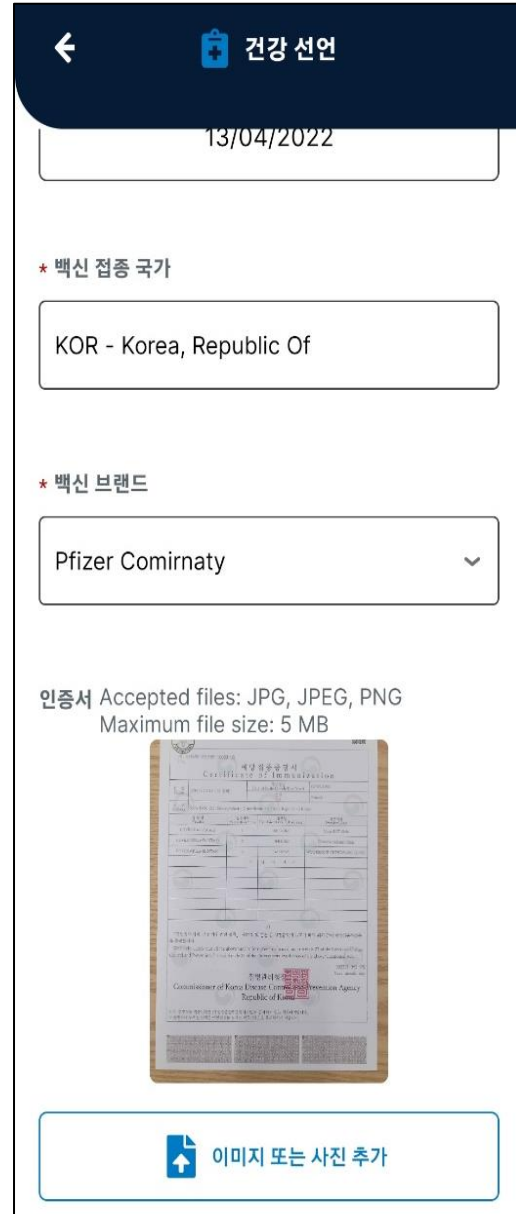
☐ 예

☒ 아니요

You can scan your Australian issued international COVID-19 vaccination certificate QR code here. For all other vaccination certificates, it is important that you enter your vaccination information, including all doses and booster, in the section below.

Traveller vaccine doses

* How many COVID-19 vaccine doses you have had?



← 건강 선언

13/04/2022


* 백신 접종 국가

KOR - Korea, Republic Of

* 백신 브랜드

Pfizer Comirnaty

인증서 Accepted files: JPG, JPEG, PNG
Maximum file size: 5 MB



↑ 이미지 또는 사진 추가

- 4월 18일부로 호주 입국 시 코로나 검사가 면제되므로, 아래 항목에서 코로나 검사 요건 면제 항목 클릭

Health declaration

Opens 72 hours prior to departure

Your health declaration will be shared with state and territory authorities in line with our Privacy Policy

Before you travel to (or transit through) Australia, you must present proof of a negative COVID-19 Polymerase Chain Reaction (PCR) or Nucleic Acid Amplification Test (NAAT) taken within 3 days of your flight's scheduled departure to Australia or, a medical certificate as evidence of a negative Rapid Antigen Test (RAT) taken under medical supervision within 24 hours before your flight's scheduled departure to Australia. To find out if you are exempt or for more information, go to: <https://www.health.gov.au/health-alerts/covid-19/international-travel/inbound#predeparture-testing>. In the 3 days before the day of your flight to Australia was scheduled to commence, have you been exposed, without adequate personal protective precautions, to a person who tested positive for COVID-19? *

☐ Yes ☒ No

Have you tested positive to COVID-19 in the 7 days before your planned departure for Australia or are you currently experiencing any symptoms of COVID-19, such as fever, sore throat or a cough? *

☐ Yes ☒ No

Are you an Australian citizen, permanent resident or immediate family member? *

☐ Yes ☒ No

Has a doctor ever told you that you had COVID-19, or have you ever tested positive for COVID-19? *

☐ Yes ☒ No

Giving false or misleading information to the Australian Government is a serious offence. Penalties apply to breaches of state and territory public health orders.

Select one of the following: *

☐ I am exempt from Australia's COVID-19 testing requirements.

4/18일부로 표시된 항목 선택 후 코로나검사 서류 제출x

☒ I was tested for COVID-19 prior to my departure to Australia in accordance with Australian Government requirements and received a negative test result.

I declare I am fully vaccinated with an [Australian approved or recognised COVID-19 vaccine](#). I have evidence to support this. My last dose of the vaccine was at least 7 days before the day of my flight is scheduled to commence. *

☒ Yes ☐ No

건강 선언

귀하의 건강 선언은 개인 정보 보호 정책에 따라 주 및 테리토리 당국과 공유됩니다.

* COVID-19에 걸렸을 때 어느 나라에 있었습니까?

* 호주 정부에 허위 정보 또는 오해의 소지가 있는 정보를 제공하는 것은 심각한 범죄입니다. 벌금은 주 및 테리토리의 공중 보건 명령 위반에 적용됩니다.

다음 중 하나를 선택합니다.

☒ 저는 호주의 COVID-19 검사 요건에서 면제됩니다.

호주 정부 요구 사항에 따라 호주로 출발하기 전 지난 3일(또는 출발 국가에 따라 96시간) 동안 COVID-19 검사를 받았고 음성 검사 결과를 받았습니다.

4/ Border Summary (국경 요약)

- Border declaration treatment status (국경 선언 처리 현황) 에는 N/A라고 나오면 정상입니다.
- 모바일 앱에서는 구글 번역으로 인해, 아래 화면처럼 테두리 요약으로 나오니 참고 바랍니다.

Border summary

Border declaration treatment status

N/A

Go back

Print DPD summary

테두리 요약

국경 선언 처리 현황 N/A

- 원문 페이지 참고 [Digital Passenger Declaration \(homeaffairs.gov.au\)](https://homeaffairs.gov.au/digital-passenger-declaration)

- 유의사항
 - 만 16세 미만 청소년의 경우 보호자가 대신 작성, 그 이상은 반드시 본인이 작성
 - 호주에서 환승하는 고객도 반드시 DPD 작성
 - 항공기 탑승 전 DPD를 모바일 혹은 출력본으로 항공사에 보여줘야 함
 - 항공 체크인 시 DPD 미 작성 고객의 경우 현장에서 핸드폰으로 DPD 작성
 - 만약 현장에서 작성 어려울 시, COVID-19 Declaration for travel to Australia 서류(체크인 카운터 문의)를 항공기 탑승 전 작성해야 하며, 해당 서류를 입국 시 소지해야 함
 - 모든 호주 입국자는 DPD를 제출해야 하며, 위반 시 위반시 벌금 \$6,660 AUD (2/14 기준)이 부과되며, 호주에 도착 시 입국이 지체 또는 무효 가능
 - 호주 입국 시 제출하는 입국신고서인 Incoming Passenger Card는 별도 작성 (추후 DPD로 모두 대체 예정이나 현재는 작성 요망)
 - 그 외 자주 묻는 질문 [Digital Passenger Declaration frequently asked questions \(homeaffairs.gov.au\)](https://homeaffairs.gov.au/digital-passenger-declaration-frequently-asked-questions)
- DPD 작성 시 필요 내용 (모든 서류는 영문)
 - 항공편명(flight number)
 - 유효한 여권
 - 백신 접종 증명서
 - 호주 현지에서 연락 가능한 연락처
 - 호주 입국 14일 전 여행 기록

- 아래 두 사항에 대한 동의

- 1) 호주에 처음 도착하는 혹은 여행 기간 중 방문할 주/테리토리의 격리 조건에 동의해야 함
- 2) 격리가 요구되는 지역에 방문할 경우, 출발 전 미리 격리할 수 있는 숙소 등을 구비해야 함

3. 백신미접종자

- 백신 미접종자는 호주 입국 전에 반드시 입국제한면제(Travel Exemption)를 신청하여 승인 받아야 입국이 가능합니다.

- 건강 상의 이유 때문에 백신을 접종하지 못하는 기저질환자의 경우, 의사 소견서가 있을 시 Travel Exemption을 받지 않아도 백신 접종자와 동일한 조건으로 입국이 가능합니다.

(의사 소견서 관련 참고: [Vaccination and testing \(homeaffairs.gov.au\)](https://www.homeaffairs.gov.au/vaccination-and-testing))

- 입국제한면제는 호주 정부에서 인정하는 이유가 있어야 신청할 수 있습니다. 신청 조건은 아래 호주 내무부 홈페이지 참고 바랍니다. (**일반적인 관광을 목적으로 하는 여행은 신청가능 조건이 아님**)

- [Travel exemption process to enter Australia \(homeaffairs.gov.au\)](https://www.homeaffairs.gov.au/travel-exemption-process-to-enter-australia)

Compassionate and compelling reasons to travel

We may grant you an individual travel exemption if you are seeking to travel for compassionate and compelling reasons. Compassionate and compelling reasons may include needing to travel due to the death or critical illness of a close family member.

The following are **not** compassionate and compelling reasons to travel:

- do not meet the definition of fully vaccinated for international travel purposes
- are visiting family members or relatives
- providing childcare support for your family members or relatives
- are attending family events such as weddings or birthdays
- are travelling for tourism, entertainment or leisure.

4. 코로나 확진 후 완치자 호주 입국 시 유의 사항

- 호주 입국 시 코로나 검사를 하지 않아도 되므로, 한국에서 7일 격리가 끝난 완치자의 경우 별도 제한 없이 호주 입국 가능

- **호주 입국 시 서류 필요 없음**

- 다만, 코로나 확진 판정일로부터 **40일 이내의 완치자**의 경우 한국 입국 시 필요한 코로나 검사에서 양성일 수 있으므로 격리통지서 필요 (이 경우, 한국 입국 전 코로나 검사 면제)

- 대한항공/아시아나 등 국적사의 경우 국문 격리통지서 제출하면 PCR 검사 없이 항공 탑승 가능하나, 외항사의 경우 영문 격리통지서(격리해제확인서)를 요구할 수 있으므로, 국영문 둘다 가져가는 것을 추천함

- 인천 공항에서 출력물을 요구하므로, 파일이 아닌 출력본 지참하는 것을 추천
- 그 외 40일 이상 지난 코로나 완치자의 경우 반드시 코로나 검사를 하고 음성이 나와야 한국 입국 가능함

주별 입국 조건 & 코로나 검사 안내

1. 뉴 사우스 웨일즈

- 홈페이지 참고: [International air travel to and from NSW | NSW Government](#)
- 백신 미접종자(호주 정부의 travel exemption 승인을 받아 입국한 방문객)도 격리없이 여행 가능
- 뉴 사우스 웨일즈 도착 후 요구되었던 신속항원검사 6월 21일부로 폐지
- 코로나 의심 증상이 있을 경우, 신속항원검사 혹은 PCR 검사 해야 하며 이후 양성일 경우,
 - [Register a positive rapid antigen test result | Service NSW](#) 에서 온라인으로 결과 등록
 - 양성 결과 확인부터 즉시 7일간 숙소에서 격리 (별도 PCR 테스트는 요구되지 않으며, 신속항원 검사에서 양성 반응 시 코로나 확진으로 인정됨)
 - 7일간 자가격리 후, 7일차에 증상이 없을 경우 자가격리 종료
(ex: 화요일 오전 10시에 양성판정을 받았고, 7일차인 다음주 화요일까지 증상이 없을 경우 오전 10시에 격리 종료)
 - [코로나 양성판정 및 격리관련 국문 파일](#) (NSW주정부 발행)
- 마스크 착용: 대중교통에서 필수 착용 / **공항 마스크 착용 해제**

2. 빅토리아

- 홈페이지 참고: [Information for overseas travellers | Coronavirus Victoria](#)
- 백신 미접종자(호주 정부의 travel exemption 승인을 받아 입국한 방문객)도 격리없이 여행 가능
- 빅토리아주 도착 후 24시간 내에 진행해야 했던 신속항원검사는 필수 아님 (필수는 아니나 테스트 해보기를 강력 권장함 / 2022년 4월 22일부터 적용)
- 다만 빅토리아주 도착 7일 이내에 코로나 의심 증상 있을 경우 코로나 검사 필수
- 실내 입장 시 백신 접종증명서 & QR 체크인 불필요
- 마스크 실내 착용 불필요(단 대중교통 필수 착용) / **공항 마스크 착용 해제**
- 증상이 있어 실시한 코로나 검사에서 양성일 경우,
 - [COVID-19 Positive Rapid Antigen Test Self-Reporting Form · Department of Health Portal \(powerappsportals.com\)](#) 에서 온라인으로 결과 등록
 - 양성 결과 확인부터 즉시 7일간 숙소에서 격리 (별도 PCR 테스트는 요구되지 않으며, 신속항원 검사에서 양성 반응 시 코로나 확진으로 인정됨)
 - 7일간 자가격리 후, 격리 중 6일차에 진행한 신속항원검사서 음성이 나올 경우 자가격리 종

료 (ex: 화요일 오전 10시에 양성판정을 받았고, 7일차인 다음주 화요일까지 증상이 없을 경우
오전 10시에 격리 종료)

- 관련 정보는 화면 상단 (Languages 클릭하여 Korean으로 선택하면 국문으로 번역됨)

3. 퀸즈랜드

- 홈페이지 참고: [Entering Queensland from overseas | Health and wellbeing | Queensland Government \(www.qld.gov.au\)](https://www.qld.gov.au/health-and-wellbeing)
- **퀸즈랜드 도착 후 요구되었던 신속항원검사 6월 30일부로 폐지**
- 백신 미접종자(호주 정부의 travel exemption 승인을 받아 입국한 방문객)도 격리없이 여행 가능
- 시드니 공항에서 바로 국내선으로 퀸즈랜드 입국하는 경우, 퀸즈랜드에서 신속항원검사 실시 해도 무관함(시드니 도착 시 이미 했을 경우, 퀸즈랜드에서 다시 하지 않아도 됨)
- 코로나 의심 증상이 있을 경우, 신속항원검사 혹은 PCR 검사 해야 하며 이후 양성일 경우,
- <https://www.qld.gov.au/rat-positive> 에서 온라인으로 양성결과 신고
- 양성 결과 확인부터 즉시 7일간 숙소에서 격리 (별도 PCR 테스트는 요구되지 않으며, 신속항원 검사에서 양성 반응 시 코로나 확진으로 인정됨)
- 격리 7일차까지 코로나 의심 증상이 없을 경우 격리 해제
- 실내 입장 시 QR 체크인 사용하지 않아도 됨
- **공항 포함 마스크 미착용**(대중교통, 병원, 요양원, 감옥, 기내에서는 필수 착용)
- 골드 코스트 공항 내 PCR 검사소 4Cyt Pathology 오픈하여 한국 입국 시 필요한 PCR 검사 당일 진행 가능
- 소요 시간: 2시간 / 비용: A\$120 / 운영시간: 매일 오전 4시 30분부터 낮 12시 30분까지 운영 (토요일 오전 11시, 일요일 낮 12시까지 운영) / 예약 및 현장 방문도 가능

4. 노던 테리토리

- 홈페이지 참고: [Interstate and international arrivals | Coronavirus \(COVID-19\)](https://nt.gov.au/coronavirus)
- 백신 미접종자(호주 정부의 travel exemption 승인을 받아 입국한 방문객)도 격리없이 여행 가능
- **노던 테리토리 도착 후 별도의 코로나 검사, 혹은 온라인 입국 신고서 등 필요 없음.**
- 양성일 경우, 홈페이지에 신고 후 자가격리
[I tested positive for COVID-19 - first steps | Coronavirus \(COVID-19\) \(nt.gov.au\)](https://nt.gov.au/coronavirus)

5. 호주 수도 특별구

- 홈페이지 참고: [Overseas travel - COVID-19 \(act.gov.au\)](https://act.gov.au/overseas-travel)
- 백신 미접종자(호주 정부의 travel exemption 승인을 받아 입국한 방문객)도 격리없이 여행 가능
- 현재 캔버라로 바로 입국하는 국제선은 없으며, 호주 국내선 통해서 이동
- **호주 수도 특별구 도착 후 코로나 검사 의무는 아니나 직항이 없으므로, 첫 입국했던 호주 지역
에서 24시간 내에 신속항원검사 하고 오기를 권장**

- 공항에서 마스크 착용 해제
- 해외 여행객을 위한 상세 가이드: [Guidance for Travellers \(act.gov.au\)](https://www.act.gov.au)

6. 태즈매니아

- 홈페이지 참고: [Coming to Tasmania | Coronavirus disease \(COVID-19\)](https://www.tas.gov.au)
- 백신 미접종자(호주 정부의 travel exemption 승인을 받아 입국한 방문객)도 격리없이 여행 가능
- 별도의 코로나 검사, 혹은 온라인 입국 신고서 등 필요 없음.
- 항구, 비행기, 페리(스피릿 오브 태즈매니아) 등에서 마스크 항상 착용 / 공항 마스크 착용 해제
- 코로나 의심 증상 있을 경우 [PCR 테스트](https://www.tas.gov.au) 필수

7. 남호주

- 홈페이지 참고: [Travel | SA.GOV.AU: COVID-19](https://www.sa.gov.au)
- 백신 미접종자(호주 정부의 travel exemption 승인을 받아 입국한 방문객)도 격리없이 여행 가능
- 남호주 도착 후 24시간 내에 신속항원검사가 필수이며, 음성결과 나올 때까지 숙소에서 격리
- QR 체크인 불필요(병원, 요양시설 등은 필요함)

8. 서호주

- 홈페이지 참고: [COVID-19 coronavirus: Travel to WA \(www.wa.gov.au\)](https://www.wa.gov.au)
- 서호주 도착 시 요구됐던 신속항원검사 폐지
- 여행 중, 증상을 느끼면 신속항원검사를 해야 하며, 검사에서 양성 나올 경우 바로 온라인 (<http://www.healthywa.wa.gov.au/ratregister>)으로 신고 후 격리
- 집을 제외한 실내, 기내 마스크 착용 필수 / 공항 마스크 착용 해제

대한민국 입국 시 PCR 검사 및 자가격리 면제 요건

- 2022년 3월 21일 부터 해외에서 들어오는 한국 여행객들은 격리 없이 입국이 가능합니다. 관련 최신 정보는 반드시 [질병관리청](#) 홈페이지 참고 혹은 1399로 전화하여 문의 바랍니다.
- 대한민국으로 귀국 시, 출발일 기준 48시간 이내에 방문국가에서 검사한 PCR 음성확인서 혹은 전문가용 신속항원검사 음성결과지가 필요합니다.
- 호주에서는 일반 클리닉 외에도, 약국에서도 약사가 신속항원 검사(Supervised COVID19 Rapid Antigen Testing)를 하고 영문 결과지를 받을 수 있습니다.
 - 예상비용 약 \$40 - \$75 / 소요시간 15분
 - 주요 약국 체인점
 - 1) TerryWhite Chemmart <https://terrywhitechemmart.com.au/rapid-antigen-test>
 - 2) Priceline <https://www.priceline.com.au/pharmacy-services/health-a-z/coronavirus/supervised-covid19-rapid-antigen-testing>
- 업데이트된 최신 정보를 위해 [외교부 해외안전여행](#) 및 [질병관리청](#) 사이트를 개별적으로 참고해 주십시오.

유용한 링크

- [호주관광청 코로나 19 여행정보 및 비자, 출입국 관리 현황 \(국문, 고객 안내용\)](#)
[코로나19 여행 권고 사항 및 출입국 관리 현황 - 호주정부관광청 \(australia.com\)](#)

해외 방문자 출입국 관리 현황

아래 검색 기능을 사용해 규정, 안전 및 보건 지침을 포함해 코로나19 기간 중 호주 여행 주의보에 관해 자세히 알아보세요.

2022. 2. 28. - 2022. 3. 7. 여권: KOR 백신 접종 완료

출발: KOR > AUS 귀국: AUS > KOR [내 여행 수정하기](#)

대한민국에서 출발하는 대부분의 여행자는 코로나19 백신 완전 접종 증명서가 있는 경우, 호주에 입국할 수 있지만 제한 사항이 있습니다.
[백신 접종 미완료 여행자인 경우 >](#)

여행 제한 (2) 코로나19 검사 비자 요건 필수 서류 (2) [+1개 더보기](#)

◀ 뒤로

예방 접종을 완전히 마친 호주로 여행하는 여행자는 호주의 치료 물품 관리국(Therapeutic Goods Administration, TGA) 요구 사항을 충족하는 COVID-19 예방 접종 증명서가 있어야 합니다. 모든 필수 복용량은 여행 최소 7일 전에 받아야 합니다. 혼합 용량은 모든 백신이 TGA에 의해 승인되거나 인정되는 한 완전한 백신 접종으로 간주됩니다. 허용되는 백신은 AstraZeneca Vaxzevria 및 Covishield, Pfizer/BioNTech Comirnaty, Moderna Spikevax, Moderna Takeda, Sinovac Coronavac, Bharat Biotech Covaxin, Janssen-Cilag COVID Vaccine, Sinopharm BBIBP-CorV(여행자 연령: 18-60세 사이)입니다. 스루트니크 V, Novavax/Bioselect Nuvaxovid. 여행자는 국제 코로나19 예방 접종 증명서를 온라인으로 받을 수 있습니다.

[온라인으로 작성하기](#)

세부 사항 및 면제
이 페이지의 적용 대상이 아닌 대상

[목록 보기 >](#) [Sherpa의 면허조항 검토하기](#) 제공: sherpa

알아야 할 사항

[출발 전 체크리스트](#) [건강에 유의하기](#)

몇 가지 간단한 절차를 챙기면 번거로움 없는 휴가 여행을 즐기실 수 있습니다. 출발 전에 하셔야 할 일은 다음과 같습니다. 여기에 제공되는 정보 외에 관련 정부 지침, 제한 조치 및 요건을 전체적으로 확인하시기 바랍니다.

1. 적격 비자 신청하기 [+](#)
2. 코로나19 백신 접종 증명서 챙기기 [+](#)
3. 호주 여행 전에 디지털 여행 신고서(Digital Passenger Declaration)를 작성하십시오 [+](#)
4. 출발 전 코로나19 검사 완료하기 [+](#)
5. 이용할 항공사의 규정 및 요건 확인하기 [+](#)

- 호주 내무부 여행 기본 정보 [Department of Home Affairs | Travelling to Australia](#)
- 백신, PCR 마스크 등 방역 정보 [Department of Health | International travel to Australia](#)
- 호주 지역별 거리두기 현황 [COVID-19 Restriction Checker](#)