


2025 해외출장 가이드

# 중국 난징무역관

*KOTRA Nanjing*




## 목 차

I. 장쑤성 개황 .....	01
II. 장쑤성 경제 현황 .....	03
III. 한국 대(對) 장쑤성 교류현황 .....	10
IV. 난징시 경제동향 .....	13
V. 체류참고자료 .....	21
VI. 난징 명승지 안내 .....	28
VII. 무역관 안내 .....	33

# I. 장쑤성 개황

## 1. 장쑤성 개요

일반사항	내 용
위치	
면적	107,200km <sup>2</sup> ※중국 전체면적의 1.12%, 한국의 약 1.04배
인구	8,526만 명 ※2024년 말 기준(중국 4위)
행정구역	* 성정부 소재지(省會) : 난징시(南京市) * 13개 지급시(設區市), 95개 현/시/구(縣/市/區), 718개 향진(鄉鎮)
주요도시	난징시(南京市), 쑤저우시(蘇州市), 우시시(無錫市), 옌청시(鹽城市), 창저우시(常州市), 련윈강시(連雲港市), 쉰저우시(徐州市) 등
주요산업	IT, 첨단장비 제조, 화학물질·화학제품 제조(석유화학), 환경, 의료, 방직, 야금 등
GDP	13조 7008억 위안 (광둥성에 이은 2위) - (산업별 증가율) 1차 산업 3.1%, 2차 산업 5.5%, 3차 산업 6.2%
대외교역	5조 6,177억 위안 * 중국 전체 12.8% , 광둥성에 이은 2위 - 수출: 3조 6,531억 3천만 위안 - 수입: 1조 9,645억 7천만 위안
	교역대상국 - 주요 수출국: 미국, 한국, 일본 등 - 주요 수입국: 한국, 대만, 일본 등 * 對韓 주요 수입제품 : 전자집적회로, 황을 함유하는 겹염이나 착염, 등 * 對韓 주요 수출제품 : 전자집적회로, 리튬이온 축전지 등
FDI	실행기준 US\$ 190억 5,000만 달러, 신규 외상투자기업 설립 3,538개사

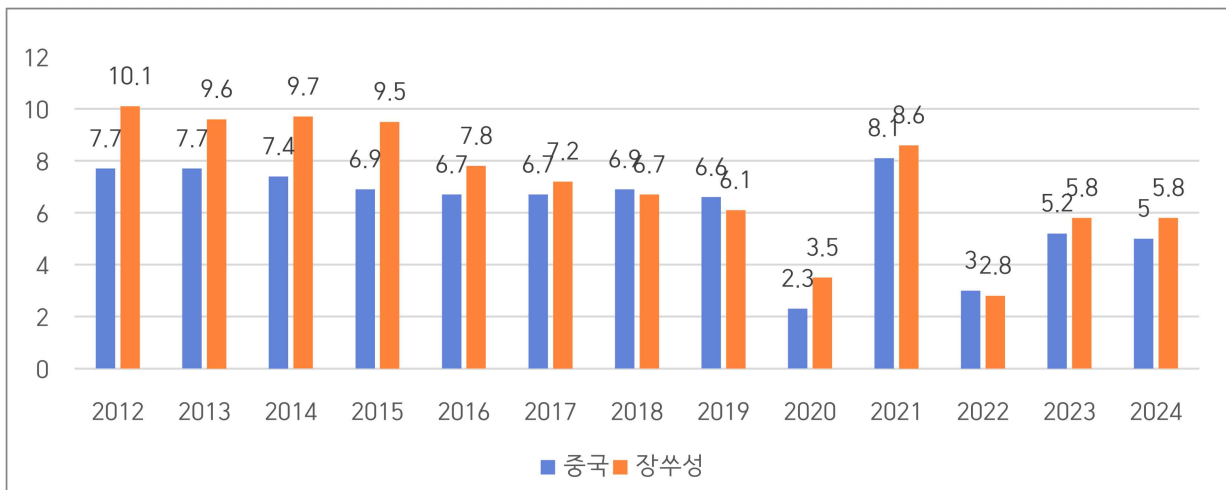
## 2. 주요 경제지표

구 분	2022년		2023년		2024년	
	수치	증감률(%)	수치	증감률(%)	수치	증감률(%)
인구(만 명)	8,515	0.1	8,526	0.1	8,526	0.0
GDP(억 위안)	122,876	2.8	128,222	5.8	137,008	5.8
1인당 GDP(위안)	144,390	2.5	150,487	5.6	160,694	6.8*
도시주민 1인당 평균 가처분소득 (위안)	60,178	4.2	63,211	5.0	66,173	4.7
농민주민 1인당 평균 가처분소득 (위안)	28,486	6.3	30,488	7.0	32,414	6.3
고정자산투자 (억 위안)	64,732	3.8	/	5.2	/	1.5
소비재소매총액 (억 위안)	42,752	0.1	45,548	6.5	44,922	4.6
수출(억 위안)	34,816	7.5	33,719	-2.5	36,531	8.3
수입(억 위안)	19,639	0.4	18,775	-4.3	19,646	4.6
대(對)한 수출 (억 위안)	2,418	16.6	2,305	-4.4	2,455	6.5
대(對)한 수입 (억 위안)	3,261	-2.5	2,770	-15.0	3,272	18.1
FDI 규모(US\$ 억)	305	5.7	253.4	-16.9	190.5	-24.8*

자료원 : 장쑤성 통계국 자료

“\*”표시 수치들은 장쑤성 통계국에서 별도로 발표하지 않아 난징무역관에서 단순 산출한 증감률임

## 3. 중국 및 장쑤성 경제 성장률 비교



자료원 : 장쑤성 통계국, 중국국가통계국

## II. 장쑤성 경제 현황

### 1. 경제특징

#### □ 중국 내 GDP 2위, 꾸준히 성장하는 장쑤성 경제

- 2024년 장쑤성의 지역총생산(GDP)은 13조 7,008억 위안으로, 중국 31개 성·시 중 광둥성에 이어 2위를 기록함. 전년 대비 실질 성장률은 5.8%로 2년 연속 5%대 성장세를 유지하며, 안정적인 회복 흐름을 보이고 있음.
- 산업별로는 1차 산업 5,245억 2천만 위안(3.8%), 2차 산업 5조 9,180억 1천만 위안(43.2%), 3차 산업 7조 2,582억 8천만 위안(53.0%)으로, 전체 GDP의 약 96%가 2·3차 산업에 집중되어 있음. 이는 장쑤성이 제조업과 서비스업 중심의 산업구조를 고도화해 나가고 있음을 보여줌.

#### 장쑤성 전체 및 산업별 GDP

(단위: 억 위안, %)

구분	2022년			2023년			2024년		
	금액	점유율	증감률	금액	점유율	증감률	금액	점유율	증감률
총 GDP	122,876	100.0	2.8	128,222	100.0	5.8	137,008	100.0	5.8
1차 산업	4,959	4.0	3.1	5,076	4.0	3.5	5,245	3.8	3.1
2차 산업	55,889	45.5	3.7	56,910	44.4	6.7	59,180	43.2	5.5
3차 산업	62,028	50.5	1.9	66,237	51.7	5.1	72,583	53.0	6.2

자료원 : 장쑤성 통계국 자료

- 2024년 장쑤성의 소비재 소매 총액은 4조 4,922억 1천만 위안으로, 전년 대비 4.6% 증가함. 사회고정자산 투자액은 전년 대비 1.5% 증가함.
  - 정부는 소비 쿠폰 발급, ‘이구환신(以旧换新, 노후 제품 교체 보조금 정책)’, 세금 및 요금 인하 등의 조치를 통해 소비 촉진에 적극 나섰으며, 이는 내수 회복과 안정적인 지역경제 성장 유지에 중요한 정책적 역할을 수행함.

## □ ‘쑤저우 모델’로 경제발전 선두권 형성

- ‘쑤저우 모델’은 외자 유치로 통해 GDP를 급속히 끌어올리는 발전 모델로, 중국의 개혁·개방 이후 대표적인 성공 사례로 꼽힘.
- 이는 원저우 상인들이 중국 내 자본으로 경제 성장을 이끈 ‘원저우 모델’과 유사함.

\* **원저우 모델** : 원저우 상인은 중국 개혁·개방기에 가장 성공한 상맥(商脈)으로 꼽히는데, 전자·전기·피혁·신발 등 분야의 수출 중소기업들이 번 돈을 기반으로 거대한 민간 사채시장을 형성한 뒤, 외지의 부동산과 관광 등에 공동 투자해 부를 축적해 원저우 모델이라는 용어까지 생겨남.

## □ 물류 인프라 확충에 주력하는 중국 최대 도시경제벨트권

- 장쑤성은 난징(南京), 쑤저우(蘇州), 장자강(張家港), 우시(無錫), 창저우(常州)를 포함하는 대규모 도시경제 산업벨트를 형성하여, 장강삼각주 지역의 경제 일체화를 추진하고 있음.
- 장쑤성-저장성 고속도로, 상하이-창저우 고속도로, 상하이-난통 고속도로를 구축해 장강삼각주 지역의 경제일체화를 추진함.
- 련윈강(連雲港)은 대륙횡단철도(TCR)의 기점으로 ‘일대일로’ 정책의 중점지역 중 하나임.

## □ 외국인직접투자(FDI) 유치 지속 확대

- 2024년 장쑤성은 전국 외자 유치 1위를 기록
  - 장쑤성은 첨단제조업과 연구개발 중심의 외자 유치를 확대하며, 한국·독일·일본계 기업의 전략적 생산기지로 자리잡았음.
- 2006년~2024년 중국 내 성시별 한국기업 對중국 투자총액 1위
  - 누계법인수(신고) : 2,946개(‘24년 기준/중국 전체의 10.21%)
  - 누계투자금액 : 250억 4,600만 달러(‘24년 기준/중국 전체의 27.59%)
  - \*자료원 : 한국 수출입은행

## □ 풍부한 고급 인재

- 장쑤성은 중국의 4대 고등교육 및 과학기술 연구 거점 중 하나로, 고급 인재 풀이 매우 풍부함.
  - 중국 종합대학 순위 상위권에 속하는 난징대학교(南京大学)를 포함해, 동남대학교(东南大学), 중국약과대학(中国药科大学) 등 우수 대학이 다수 소재함.
  - 2024년 기준 장쑤성에는 168개의 고등교육기관이 있으며, 매년 약 60만 명 이상의 졸업생이 배출됨.
- 장쑤성은 장강삼각주 핵심 지역에 위치한 교통의 중심지로, 물류 및 인구 이동이 용이하며, 상하이·항저우·항저우만(杭州湾) 경제권 등과 인접하여 고급 인재의 유입과 집결이 수월함.
  - 특히 쑤저우산업원구, 난징 진링혁신단지 등은 연구개발(R&D) 중심의 외자기업과 스타트업이 밀집한 고기술 산업 클러스터로 성장하고 있음.

## 2. 산업 발전 현황

### □ 장쑤성 산업 구조의 변화

- 장쑤성(江苏省)은 중국 동부 장강삼각주 경제권의 핵심 지역으로, GDP 전국 2위를 지속 유지하고 있으며, 첨단제조업과 서비스업이 중심이 된 복합 산업구조를 형성하고 있음.
  - 2010년대 초반까지 2차 산업이 GRDP의 절반 이상을 차지할 정도로 제조업 중심으로 발전해왔으나, 2012년을 기점으로 3차 산업이 더욱 빠른 성장을 보이면서 2015년 처음으로 2차 산업을 추월함.
  - 2024년 기준, 총 GDP는 13조 7,008억 위안으로, 산업별로는 2차 산업 43.2%, 3차 산업 53.0%로 서비스 산업 비중이 지속 확대되는 추세임.
- ① 1차 산업 (농업 등): 2024년 기준 1차 산업은 5,245억 위안(3.8%)으로 전체 비중이 지속 감소 중.
  - 장쑤성 북부(옌청, 렌윈강 등)의 염지농업, 식품가공, 해양 양식이 중심이나, ‘디지털 농업’, ‘스마트 농촌’ 시범구 조성 등 고부가 농업 전환 시도 중.

- ② 2차 산업 (제조업 중심): 2024년 기준 2차 산업은 5조 9,180억 위안(43.2%)으로 안정적 비중 유지.
  - 주요 제조 산업군: 전자정보, 전력장비, 신에너지차, 석유화학, 일반기계, 정밀기기, 의료기기.
  - 쑤저우·우시: 반도체, 디스플레이, 배터리 등 첨단제조업 밀집.
  - 난징·창저우: 생명공학, 제약, 정밀화학 등 특화 산업 발달.
  - 특히 장쑤성은 2024년에 4개의 새로운 국가 첨단 제조업 클러스터를 승인받아 총 14개의 클러스터를 보유하게 되었으며, 이는 중국 내에서 가장 많은 수치임.
- ③ 3차 산업 (서비스업): 2024년 서비스업 GDP는 7조 2,582억 위안(53.0%)으로 3차 산업이 처음으로 50% 돌파.
  - 금융, 물류, 교육, 문화관광, R&D 중심 서비스가 빠르게 성장.
  - 디지털경제, 플랫폼경제, 클라우드서비스 등 신형 서비스업 비중 확대.
- 장쑤성은 "제조업 강성(强省)"에서 "혁신형 경제 중심지"로의 전환을 선언하며, 2030년까지 첨단산업의 부가가치 비중을 40%로, 3차 산업 비중을 60%로 확대하는 것을 목표로 하고 있음.

## □ 장쑤성의 「14.5 계획」과 2035년 목표

- 2021년 3월 1일, 중국 장쑤성 정부는 『장쑤성 국민경제와 사회발전의 제14차 5개년 계획 및 2035년 원경 목표 개요』\*를 발표하며, 향후 15년간 장쑤성의 경제 및 사회 발전 방향을 제시함.
  - \* 《江苏省国民经济和社会发展第十四个五年规划和二〇三五年远景目标纲要》
  - 과학기술 발전, 디지털 전환, 국내·국제 쌍순환 전략, 시장경제 체계 개선 등 경제 분야뿐만 아니라, 도농 격차 해소, 생태환경 보호, 문화 서비스 향상 등 사회 전반에 걸친 발전 과제를 포괄함.
  - 2035년까지 GDP를 2020년 대비 2배로 확대하고, 제조업 고도화 및 서비스업 비중 확대, 전략 신흥산업과 녹색산업 중심의 산업 체계 구축을 목표로 설정함.
  - 주요 추진 과제로는 ▲과학기술 강성 건설, ▲디지털 경제 선도, ▲스마트 제조 전환, ▲전통 제조업의 업그레이드, ▲산업 간 융합과 첨단화 확대 등이 있음.

## □ 『중국제조2025』 장쑤성 행동강령

- 『중국제조2025장쑤성행동강령(中国制造2025江苏行动纲要)』은 장쑤성을 전국 수준의 첨단제조업 핵심지로 육성하기 위한 지역 실행 지침임.
  - 제조업의 분업을 고도화하고, 산업 간 연계 및 가치사슬 통합을 통해 산업 전체의 스마트·고부가가치화를 도모함.
  - 스마트 제조와 전통 산업 개조, 제조장비 자동화·고급화, 디지털 플랫폼 제조 도입 등을 병행 추진함.
  - 세부 실행계획으로는 ▲수치제어(数控) 장비 보급 확대, ▲노후 생산설비 교체, ▲공업용 로봇 응용 보편화, ▲핵심부품·소재의 자립도 제고 등이 포함됨.

## □ 장쑤성 남북공동산업단지(南北共建园区)

- 장쑤성은 북부지역(옌청, 련윈강, 쉬저우 등)의 상대적 낙후 문제를 해소하기 위해 2007년부터 남북공동산업단지 모델을 추진해옴.
  - 남부의 고도화된 산업단지(예: 쑤저우공업원구)가 북부의 개발구에 기획·운영 노하우 및 기업유치 역량을 이식하는 형태로 공동개발.
  - 북부는 생산 거점, 남부는 기술 및 자본 지원을 제공하는 협력 방식으로, 산업의 공간 재배치 및 지역 균형 발전 유도.
  - 최초 사례인 ‘쑤저우-쑤첸(苏州-宿迁) 공업단지’는 입주기업의 50%가 전략 신흥산업에 해당하며, 첨단기술산업 부가가치가 전체의 90% 이상을 차지함.

## □ 신형 생산력(新质生产力) 육성

- 2024년, 장쑤성은 전국에서 처음으로 '신형 생산력' 개념을 도입하여, 전통산업의 고도화와 전략적 신흥 산업의 육성을 추진.
  - 장쑤성은 AI, 반도체, 바이오, 신에너지, 고급장비, 신소재 등 전략 분야를 중심으로 신형 생산력 산업을 집중 육성 중임.

### 3. 장쑤성 주요 산업

주요산업	산업현황
<p><b>정보기술 (IT) 산업</b></p>	<ul style="list-style-type: none"> <li>- 장쑤성은 14.5 규획 기간 동안 스마트 제조 고도화를 위해 5G, 산업 인터넷, 클라우드 컴퓨팅 등 기반 인프라를 빠르게 확장하고 있음.</li> <li>- AI, 엣지 컴퓨팅(Edge Computing), 빅데이터 분석 등 차세대 정보기술을 융합한 산업구조 전환이 우시·쑤저우 등지에서 가속화되고 있음. 중 IT 제조업에서 우세를 보이나, 두 산업의 동시 성장을 장려하고 있음.</li> <li>- 2024년 기준, 장쑤성은 5G 기지국 수를 28만 개로 확대하고, 5G 기반 산업 인터넷 프로젝트를 4,000개 이상 추진하여 디지털 인프라를 강화하고 있음.</li> <li>- 대표 기업: JCET Group, Yangtze Memory Technologies, 华天科技(HT-Tech)</li> </ul>
<p><b>첨단장비 제조업</b></p>	<ul style="list-style-type: none"> <li>- 2024년 장쑤성의 첨단장비 제조업은 산업용 로봇, 고정밀 센서, 스마트 공장 설비 등의 생산이 전년 대비 두 자릿수 증가세를 보이며 빠르게 성장하고 있음.</li> <li>- 국가급 스마트 제조 시범공장 21개소가 장쑤성 내에 설치되었으며, 창저우·쑤저우 지역을 중심으로 디지털 트윈 기반 공장 모델이 확산되고 있음.</li> <li>- 주요 성장 품목으로는 의료 영상 장비, 전기차용 고출력 모터, 자동화 검사장비 등이 있으며, 이들 품목은 유럽 및 동남아 시장으로의 수출도 확대되고 있음.</li> <li>- 대표 기업: 零跑科技(Leapmotor), 苏州固锝(Suzhou Good-Ark Electronics), 南京埃斯顿自动化(Nanjing Estun Automation)</li> </ul>
<p><b>석유화학 산업</b></p>	<ul style="list-style-type: none"> <li>- 난징, 전장, 난통 등에 대형 석유화학 클러스터가 조성되어 있으며, 2024년 상반기 석유화학제품 생산량은 전년 대비 5.2% 증가함.</li> <li>- 에틸렌, 벤졸, 화학비료, 원유가공 등 분야의 생산규모는 각각 중국 생산 총량의 20%-30% 이상을 차지함.</li> <li>- 정밀화학, 기능성 플라스틱 등 고부가가치 제품 비중이 확대되고 있으며, 탄소 배출 저감형 통합 정제 프로젝트가 난징화학공업원 등에서 추진 중임.</li> <li>- 대표적인 화학 산업단지로는 난징화학공업원(南京化学工业园), 난징경제기술개발구 정밀화공산업원(南京经济开发区精细化工产业园), 전장국제화학공업원(镇江国际化学工业园), 난통화학공업원(南通化学工业园) 등이 있으며, 쑤저우 개발구에는 플라스틱 소재 가공업체들이 다수 입주해 있음.</li> <li>- 대표 기업: 扬子石化(Yangzi Petrochemical), 金陵石化(Jinling Petrochemical), 恒申控股(Hengshen Holding)</li> </ul>

<p><b>환경산업</b></p>	<ul style="list-style-type: none"> <li>- 장쑤성은 중국 최대 환경산업 기지 중 하나로, 2024년 기준 관련 기업 수는 5,200개를 넘어섰으며, 주요 집중 분야는 수처리·고체폐기물·공기질 개선·탄소 포집 기술임.</li> <li>- 국가급 환경산업단지 4개 분포(창저우, 이싱, 쑤저우, 옌청)</li> <li>- 장쑤성의 환경보호 산업은 주로 오수처리설비, 대기오염정화, 고체폐기물 처리, 환경관측 등이 핵심 분야임.</li> <li>- 대표 기업 : 江苏环保产业集团(Jiangsu Environmental Protection Group), 江苏博大环保(Jiangsu Boda Environmental Protection)</li> </ul>
<p><b>방직업</b></p>	<ul style="list-style-type: none"> <li>- 방직업은 전통산업에서 고부가가치로 전환 중이며, 2024년 기준 고기능성 섬유·스마트 의류 비중이 37%를 초과함.</li> <li>- 성저·창수 지역은 첨단 섬유소재 생산 허브로 발전 중이며, 스마트 직조기기·친환경 염색공정 보급률이 빠르게 확대되고 있음.</li> <li>- 대표 기업: 恒力集团(Hengli Group), 阳光集团(Golden Sun Textile Technology), 三房巷集团(Sanfangxiang Group)</li> </ul>
<p><b>의료 산업</b></p>	<ul style="list-style-type: none"> <li>- 2024년 기준 의료기기 기업 수는 3,500개, 바이오제약 기업 수는 2,100개를 넘으며, 이 중 40% 이상이 국가급 첨단기업으로 분류됨.</li> <li>- 장쑤성은 의료기기 및 바이오제약 산업에서 중국 최고 수준의 집적지로, 난징·타이저우·쑤저우 등에 관련 산업단지가 집중됨.</li> <li>- 타이저우 의약하이테크구는 mRNA 백신, 항체의약 등 분야의 상용화 중심지로 부상 중이며, 난징은 의료 AI 솔루션 특화도시로 지정됨.</li> <li>- 대표 기업: 江苏恒瑞医药(Hengrui Medicine), 先声药业(Simcere Pharmaceutical), 南京微创医学科科技(Nanjing Minimally Invasive Medical)</li> </ul>
<p><b>야금 산업</b></p>	<ul style="list-style-type: none"> <li>- 장쑤성은 철강 및 특수강 중심의 야금산업 기반이 견고하며, 2024년 기준 생산 품목은 220여 종에 달함.</li> <li>- 장쑤성 생산량은 전국의 13% 수준이며, 스마트 압연, 전기로 제강 등 기술 고도화가 가속되고 있음.</li> <li>- 장쑤성 야금 산업은 고효율 제련, 저탄소 공정 기술을 접목한 설비 개선이 본격화되고 있으며, 철강 생산 외에도 알루미늄, 구리 가공 및 합금 소재 산업이 확대되고 있음.</li> <li>- 대표적 기업 : Jiangsu Shagang Group(江苏沙钢集团), Nanjing Iron and Steel Group(南京钢铁集团), 常州中天钢铁(Changzhou Zhongtian Iron &amp; Steel)</li> </ul>

## 4. 대외 무역 현황

### 장쑤성 대외무역규모

(단위: 억 위안, %)

구 분	2022년		2023년		2024년	
	금액	증감률	금액	증감률	금액	증감률
교역액	54,455	4.8	52,494	-3.2	56,177	7.0
수출	34,816	7.5	33,719	-2.5	36,531	8.3
수입	19,639	0.4	18,775	-4.3	19,646	4.6

자료원: 장쑤성 통계국 자료

- 2024년 장쑤성의 대외무역 총액은 5조 6,177억 위안으로 전년 대비 7% 증가함. 이 중 수출은 3조 6,531억 3천만 위안으로 8.3% 증가, 수입은 1조 9,645억 7천만 위안으로 4.6% 증가함.
- 무역 방식별로는 일반무역이 3조 1,900억 위안으로 전체의 56.8%를 차지함.
- 주요 수출국은 미국, 아세안, 유럽연합 순이며, 전년 대비 각각 5.1%, 16.3%, -1.5%의 증감률을 보임.
- 주요 수입국은 한국, 아세안, 대만 순으로, 전년 대비 각각 18.1%, 3.1%, 12.4% 증가함.
- 수출 품목 기준으로는 전기기계 제품과 첨단기술 제품의 수출 증가율이 각각 9.3%, 6.9%이며, 수입 품목에서도 같은 범주의 상품이 각각 9.5%, 12.9% 증가함.

## 5. 투자 현황

- **(외국인직접투자)** 2024년 장쑤성의 신규 외상투자기업 수는 3,538개로, 유치한 외국인직접투자(FDI) 금액은 190억 5천만 달러에 달함.
- **(해외직접투자)** 장쑤성의 신규 경외투자 프로젝트는 1,511건으로 전년 대비 21.6% 증가하였으며, 총 투자액은 118억 1천만 달러로 5.8% 증가함.

### Ⅲ. 한국 대 (對) 장쑤성 교류현황

#### 1. 對 장쑤성 수출입 동향

##### □ 수출입 규모

- 2024년 對장쑤성 교역총액은 5,727억 4천만 위안으로 전년 대비 12.9% 증가함.
  - 한국의 對장쑤성 수출은 3,272억 1천만 위안으로 18.1% 증가
  - 한국의 對장쑤성 수입은 2,455억 3천만 위안으로 6.5% 증가

#### 한국의 對장쑤성 교역 추이

(단위: 억 위안, %)

구 분	2022년		2023년		2024년	
	금액	증감률	금액	증감률	금액	증감률
교역액	5,679	4.6	5,075	-10.6	5,727	12.9
對장쑤성 수출액	3,261	-2.5	2,770	-15.0	3,272	18.1
對장쑤성 수입액	2,418	16.6	2,305	-4.4	2,455	6.5

자료원 : 장쑤성 통계국 자료

- 장쑤성은 한국의 對중국 투자에서 가장 많은 비중을 차지하는 지역임.
  - 2006년~2024년 중국 내 성시별 한국기업 對중국 투자총액 1위
  - 누계법인수(신고 기준): 2,946개 (중국 전체의 10.21%)
  - 누계투자금액: 250억 4,600만 달러 (중국 전체의 27.59%)

\* 자료원 : 한국 수출입은행

#### 2024년 장쑤성 주요 국가별 수출입 통계(교역액 기준)

(단위: 억 위안, %)

국가명	교역액	증감률	수출금액	수입금액	수지
유럽(영국 제외)	7,815	-0.9	5,721	2,094	3,627
미국	7,055	2.7	5,904	1,151	4,753
ASEAN	9,054	11.2	5,817	3,238	2,579
<b>한국</b>	<b>5,727</b>	<b>12.9</b>	<b>2,455</b>	<b>3,272</b>	<b>-817</b>
일본	3,839	-2.0	2,025	1,814	211

자료원 : 장쑤성 통계국 자료

□ 주요 수출입 품목

- 주요 수출입 품목으로는 집적회로(IC)가 수출입 모두 1위를 차지함. 특히 HS 코드 85423290(메모리용 기타 집적회로)은 수출 165억 달러, 수입 75.68억 달러로 각각 1위를 기록함.
- 수출 2위는 HS코드 85423990(기타 집적회로, 31.3억 달러), 수입 2위는 HS코드 85076000(리튬이온 축전지, 28.6억 달러)임.
- IT 제조업(반도체, 디스플레이 등)은 對장쑤성 수출의 50% 이상을 차지하는 주력 품목이지만, 내수용 비중은 10% 미만으로 가공무역 중심임.

한국의 대(對)장쑤성 주요 수출 및 수입 품목(HS코드 8자리 기준)

(단위: 백만 달러, %)

수출				수입			
순위	품목	HS CODE	금액	순위	품목	HS CODE	금액
1	메모리로 사용되는 기타 집적회로	85423290	16,507	1	메모리로 사용되는 기타 집적회로	85423290	7,568
2	기타 집적회로	85423990	3,130	2	리튬이온 축전지	85076000	2,860
3	특수 용도가 아닌 이미지 모듈	85299042	3,087	3	메모리용 다중 칩 집적회로	85423210	1,976
4	기타 프로세서 및 컨트롤러용 집적회로	85423190	1,299	4	제8471호에 해당하는 기타 기계의 부분품과 부속품	84733090	1,924
5	리튬니켈코발트망간 산화물	28429030	1,245	5	스마트폰	85171300	934

자료원 : 중국 세관 통계

## 2. 투자 진출 동향

### □ 對장쑤성 투자진출 규모

- 2024년 한 해 동안 한국의 對장쑤성 신규 투자금액은 5억 7,600만 달러이며, 2017년부터 2024년까지의 누적 투자건수는 1,485건, 누적 투자금액은 138억 2,400만 달러에 달함.

#### 2017~2024년 한국 對장쑤성 투자 추이

(단위: 건, 천 달러)

연도	신고건수	신규법인수	신고금액	투자금액
2017년	265	99	1,414,724	1,230,949
2018년	229	80	2,162,766	1,631,856
2019년	234	79	2,065,621	2,355,690
2020년	203	41	3,330,148	3,252,983
2021년	163	42	2,544,612	2,548,333
2022년	139	35	1,678,457	1,605,881
2023년	118	30	709,368	621,485
2024년	134	42	677,417	576,770
<b>총 누계</b>	<b>1,485</b>	<b>448</b>	<b>14,583,113</b>	<b>13,823,945</b>

자료원 : 한국수출입은행

#### 2024년 한국 對장쑤성 업종별 투자 추이


(단위: 건수, 천 달러)

업종 대분류	신고건수	신규 법인수	신고금액	투자금액
제조업	103	30	671,583	572,057
수도, 하수 및 폐기물 처리, 원료 재생업	1	0	424	421
건설업	1	1	155	155
도매 및 소매업	15	5	2,891	2,605
운수 및 창고업	1	0	450	450
숙박 및 음식점업	3	1	69	35
정보통신업	3	1	192	192
금융 및 보험업	-	-	-	-
전문, 과학 및 기술 서비스업	6	4	653	652
사업시설 관리, 사업 지원 및 임대 서비스업	-	-	-	-
보건업 및 사회복지 서비스업	-	-	-	-
협회 및 단체, 수리 및 기타 개인 서비스업	1	0	1,000	204
<b>합계</b>	<b>42</b>	<b>42</b>	<b>677,417</b>	<b>576,770</b>

자료원 : 한국수출입은행

## IV . 난징(南京)시 경제동향

### 1. 난징시 개요

일반사항	내 용
위치	
면적	6,587.04km <sup>2</sup> (서울의 10.8배)
인구	957.7만명 (장쑤성 2위, 0.31%)
행정구역	11개 행정구: 쉬안우구(玄武区), 친화이구(秦淮区), 젠예구(建邺区), 구러우구(鼓楼区), 치샤구(栖霞区), 위화타이구(雨花台区), 장닝구(江宁区), 푸커우구(浦口区), 류허구(六合区), 리수이구(溧水区), 가오춘구(高淳区).
GDP	18,500.81억 위안 (쑤저우에 이은 2위, +4.5%) - 1인당 GDP : 193,483위안 (장쑤성 4위)
무역규모	5,459.2억 위안 (장쑤성 3위, -3.6%) - 수출 : 3,462.7 억 위안(3.9%) - 수입 : 1,996.5위안(-14.3%)
주요산업	전자, 석유화학, 강철, 자동차, 신소재 등
FDI 규모 (실행기준)	28.33억 달러 - 주요투자국 : 홍콩, 미국, 대만, 독일, 한국, 일본 등

## 2. 난징시 경제 현황

### □ 난징시 주요 경제지표

구분	2022년		2023년		2024년	
	수치	증감률(%)	수치	증감률(%)	수치	증감률(%)
인구(만 명)	949.1	0.7	954.7	0.59	957.7	0.3
GDP(억 위안)	16,908	2.1	17,421	4.6	18,501	4.5
1인당 GDP(위안)	178,781	1.1	183,015	2.4	193,483	4.0
도시주민 1인당 평균 가처분소득 (위안)	76,643	4.1	79,858	4.2	83,084	4.0
농민주민 1인당 평균 가처분소득 (위안)	34,664	6.0	36,789	6.1	38,690	5.2
고정자산투자 (억 위안)	5,875	3.5	5,764	-1.9	4,777	17.1*
소비재소매총액(억 위안)	7,832	-0.8	8,201	4.7	8,553	4.3
수출(억 위안)	3,828	-1.8	3,333	-11.8	3,463	3.9
수입(억 위안)	2,464	3.6	2,327	-5.6	1,997	-14.3
FDI 규모(U\$ 억)	48.5	10.5	49.4	1.9	28.3	-42.7*

자료원 : 난징시 통계국 자료

\*" 표시 수치들은 현지 통계국에서 별도로 발표하지 않아 난징무역관에서 단순 산술한 증감률임

### □ 2024 난징시 산업별 GDP

(단위 : 억 위안, %)

구분	2022년			2023년			2024년		
	금액	점유율	증감률	금액	점유율	증감률	금액	점유율	증감률
총 GDP	16,908	100.0	2.1	17,421	100.0	4.6	18,501	100.0	4.5
1차 산업	316	1.9	3.4	318	1.8	1.7	331	1.8	3.5
2차 산업	6,070	35.9	1.7	5,929	34.1	2.8	5,831	31.5	2.5
3차 산업	10,523	62.2	2.2	11,175	64.1	5.6	12,339	66.7	5.4

자료원 : 난징시 통계국 자료

## 2-1. 주요 경제 특징

### □ 장쑤성 내 GDP 2위

- 난징(南京)은 중국 장쑤성의 성도로서 정치, 경제, 문화, 과학기술 중심 도시이며, 장강삼각주 내 핵심 비즈니스 허브임.
- 2024년 기준 도시별 GDP는 1조 8,500억 8,100만 위안으로 쑤저우에 이어 장쑤성 내 2위를 차지함.

### □ 화동지역 교통 허브

- 난징은 화동(华东), 화북(华北), 화중(华中) 지역을 연결하는 종합 교통 요충지임.
- 고속철도망을 통해 베이징(3시간 40분), 상하이(67분), 항저우(60분) 등 대도시와 연결됨.
- 난징루커우국제공항(NKG)은 중국 내 70여 개 도시 및 전 세계 30여 개 국가·지역과 연결되어 있음.

### □ 높은 국유기업 비중

- 난징시는 장강삼각주 도시들 가운데 국유기업 비중이 상대적으로 높은 도시임.
- 전체 등록 기업의 약 70%가 국유기업이며, 민영기업이 차지하는 GDP 비중은 약 10% 수준으로 민간경제 활성화는 다소 낮은 편임.

### □ 장강삼각주의 대표 관광 도시

- 난징은 역사문화 유산과 자연경관이 풍부한 관광도시로서, 관광산업이 지역경제의 중요한 축임.
- 2024년 관광수입은 2,187억 위안으로 전년 대비 10.6% 증가, 회복세를 보임.
- 대표 관광지: 중산릉, 명효릉, 부자묘, 라오먼동 등.

□ 고급 인재의 중심지

- 난징은 중국 4대 고등교육 및 과학기술 연구 거점 중 하나로, 고급 인재가 풍부함.
  - 중국 5대 명문대 중 하나인 난징대학교(南京大学) 소재하며, 난징사범대, 난징이공대, 동남대학교 등 50여 개 고등교육기관이 위치함.

□ 산업 및 기술 혁신 거점

- IC(집적회로), 바이오의약, 신에너지 자동차, AI 등 전략산업에 대한 정책적 지원 집중.
  - 난징경제기술개발구, 난징하이테크개발구 등을 중심으로 글로벌 기업과의 협업 및 첨단산업 클러스터 조성 중.
  - 2024년 기준, IC 산업 생산액은 전년 대비 13.7% 증가, 바이오의약 분야는 15.2% 성장.

3. 주요 산업

주요산업	산업현황
<b>석유화학</b>	<ul style="list-style-type: none"> <li>- 난징은 중국 화학공업 중심지 중 하나로, 난징화학공업단지(NCIP)는 2001년 국가급 공업원구로 지정되었으며, 연간 160만 톤의 에틸렌과 2,300만 톤의 석유정제 능력을 보유함.</li> <li>- 2024년 기준, 난징 화학공업단지 내 기업 수는 550여 개, 산업생산액은 4,500억 위안 이상을 기록함.</li> <li>- 대표 기업: BASF(독일), BP(영국), 中国石化南京(Sinopec Nanjing), 扬子石化(Yangzi Petrochemical)</li> </ul>
<b>전자 및 디스플레이</b>	<ul style="list-style-type: none"> <li>- 난징의 전자산업은 석유화학 다음으로 큰 산업으로, 평판 디스플레이, 통신 장비, 컴퓨터 및 주변기기 중심으로 구성됨.</li> <li>- TF-LCD, OLED, PCB, 편광판 등 관련 산업 집적도 높으며, 국가급 디스플레이 산업원으로 지정됨.</li> <li>- 2024년 기준, 전자산업의 총생산액은 3,200억 위안 이상이며, 디스플레이 분야 수출 증가율은 11.5%에 달함.</li> <li>- 대표 기업: BOE(京东方), TCL CSOT(华星光电), AUO(友達光电 난징 공장), LG 디스플레이 협력사 다수.</li> </ul>

<b>자동차 및 신에너지차</b>	<ul style="list-style-type: none"> <li>- 푸커우, 장닝, 리수이 지역을 중심으로 자동차 산업이 발달함.</li> <li>- 난징창안자동차(Changan Nanjing, 南京长安汽车), 난징자동차(Nanjing Auto, 南京汽车), 포드와의 합작법인 및 신에너지차 중심의 클러스터 구축됨.</li> <li>- 2024년 기준 난징시 자동차 생산량은 75만 대를 초과, 이 중 신에너지차 생산량은 22만 4,000대로 전년 대비 20.5% 증가함.</li> <li>- 대표 기업: Changan Nanjing(南京长安汽车), SAIC Volkswagen(上汽大众), BYD 난징기지(比亚迪南京基地)</li> </ul>
<b>반도체</b>	<ul style="list-style-type: none"> <li>- 난징 장비이신구는 집적회로(IC) 산업의 중심지로, 설계→제조→테스트→패키징까지 수직계열화된 공급망을 형성함.</li> <li>- 2024년 IC 산업 전체 생산액은 약 1,150억 위안으로 전년 대비 13.7% 증가</li> <li>- 대표 기업: TSMC 난징(台积电南京), Unisoc(紫光展锐), JCET(长电科技), 장쑤아이과(Jiangsu Aiko, 江苏艾科), SMIC 난징(中芯国际南京) 등</li> </ul>

#### 4. 난징시 대외 무역 현황

##### 난징시 대외무역 규모

(단위 : 억 위안, %)

구 분	2021년		2022년		2023년		2024년	
	금액	증감률	금액	증감률	금액	증감률	금액	증감률
교역액	6,367	19.2	6,292	0.3	5,660	-9.8	5,459	-3.6
수출	3,990	17.4	3,828	-1.8	3,333	-11.8	3,463	3.9
수입	2,377	22.4	2,464	3.6	2,327	-5.6	1,997	-14.3
무역수지	1,613	9.9	1,364	-15.4	1,006	-26.2	1,466	45.7

자료원 : 난징시 통계공보 각 연호

- 2024년 난징시 전체 교역액은 5,459억 2천만 위안으로 전년 대비 -3.6% 감소함. 수출은 3,462억 7천만 위안으로 3.9% 증가, 수입은 1,996억 5천만 위안으로 14.3% 감소함.

## 5. 난징시 해외직접투자(ODI) 현황

난징시 해외직접투자(ODI) 현황

구 분	2022년		2023년		2024년	
	수치	증감률(%)	수치	증감률(%)	수치	증감률(%)
투자 기업수(개)	104	14.3	130	25	168	29.2
투자금액(억 달러)	5.5	22.2	6.6	20	9.37	40.9

자료원 : 장쑤성 상무청 통계자료 각 연호

- 2024년 난징시의 해외 투자기업 수는 총 168개사로, 전년(130개사) 대비 29.2% 증가함. 3년 연속 증가세를 유지하며, 난징 소재 기업들의 글로벌 시장 진출이 확대 추세에 있음.
- 2024년 해외 직접투자(실행 기준) 금액은 9.37억 달러로, 전년(6.6억 달러) 대비 40.9% 증가함.

## 6. 난징시 외국인직접투자(FDI) 현황

난징시 외국인직접투자(FDI) 현황

구 분	2021년		2022년		2023년		2024년	
	수치	증감률(%)	수치	증감률(%)	수치	증감률(%)	수치	증감률(%)
기업수(건)	686	15.9	503	-26.9	-	-	490	-
투자 금액 (실행기준, 백만 달러)	5,014	11.1	4,850	10.5	4,940	1.9	2,833	-42.7

자료원 : 난징시 통계공보 각 연호

- 2024년 난징시의 외국인직접투자(FDI) 금액은 28억 3,300만 달러(실행 기준)로, 전년(49억 4,000만 달러) 대비 42.7% 급감함.
- 2023년의 경우, 단순 신규 외투기업 수는 공개되지 않았으나, 전체 프로젝트 수는 717건임.

## 7. 난징시 주요 개발구 현황

- 난징시는 4개의 국가급 개발구, 9개의 성급 경제개발구, 9개의 성급 과학기술 창업원을 보유하고 있음.
  - 이들 개발구는 전자정보, 바이오의약, 첨단장비, 신에너지 및 과학기술 서비스 등을 중심으로 산업 집적화가 이루어지고 있음.
  - 특히, 난징 신강 국가 첨단기술 산업원(南京新港国家高新技术产业园)과 장베이신구(南京江北新区)는 대표적인 외국기업 유치 핵심지로, 다수의 글로벌 기업과 한국계 기업이 입주해 있음.
- 난징 신강 국가 첨단기술 산업원 (南京新港国家高新技术产业园)
  - 난징시 동북부 난징경제기술개발구 내에 위치한 ‘난징 신강 국가 첨단기술 산업원’은 1997년 중국 정부로부터 국가급 첨단기술 산업원으로 지정되었으며, 현재는 난징시의 디지털, 바이오, 저탄소 기술 관련 신흥산업이 밀집한 중심지로 자리잡고 있음.
  - 산업원 내에는 총 6개의 핵심 국가급 산업지구가 집적되어 있으며, 그 중 대표적인 예로는 국가(난징) 디스플레이 산업원, 국가 저탄소산업 시범단지, 장쑤 고등교육기관 과학기술공업원, 난징 생물 의약 과학기술단지, 중국(난징) 액정 밸리 등이 있음.
  - 바이오의약, 스마트 장비, IT 및 과학기술 서비스 산업군이 중심을 이루며, LG(한국), SHARP(일본), Bosch(독일), GSK(영국) 등 세계적인 글로벌 기업들이 입주해있음.



○ 난징시 장베이신구(南京江北新区)

- 2015년 중국 국무원이 공식 승인한 국가급 신구로, 난징시 북부 장강(长江) 이북 지역에 위치해 있다. 행정구역상 푸커우구(浦口区), 리우허구(六合区), 치샤구(栖霞区) 일부를 포함하며, 전체 면적은 약 788km<sup>2</sup>에 달한다.
- 장베이신구는 장강경제벨트와 동부연해경제지대를 연결하는 전략적 요충지로, 난징시의 차세대 핵심 성장축 역할을 수행.
- 집적회로(IC) 산업의 전 주기 생태계를 구축한 것이 특징임. 집적회로 설계, 웨이퍼 제조, 패키징, 테스트, 완제품 생산까지 하나의 클러스터 내에서 수행 가능한 체계를 갖추고 있으며, 이를 기반으로 중국 내 반도체 산업의 핵심 거점으로 부상.
- TSMC(台积电南京)를 비롯해 Tsinghua Unigroup(清华紫光), Yangtze Memory Technologies 등 주요 반도체·IT 기업이 다수 입주해 있음.



## V. 체류 참고자료

### 1. 기본 정보

#### □ 시차

- 한국보다 1시간 느림 (예: 한국 오전 09시 = 중국 오전 08시)

#### □ 난징 기후

- 난징은 1월 평균 최고기온이 5.6°C, 최저기온이 3.4°C로, 한국 1월 (평균 최고기온 1.6°C, 최저기온 -6.1°C)에 비해 겨울철 기온이 전반적으로 따뜻함.
  - 다만 중앙난방이 일반적인 중국 북부와 달리, 난징은 개별 난방이 대부분이며 에어컨을 통한 온풍기 난방이 주를 이루므로 실내 체감온도는 한국보다 낮게 느껴질 수 있음.
  - 겨울철에는 습도와 강수량이 높아 ‘습한 추위’를 경험하게 되며, 장기 체류 시 보온용 실내복과 제습기 준비가 권장됨.
- 난징의 8월 평균 최고기온은 28.8°C, 최저기온은 27.7°C로, 한국(평균 최고기온 29.5°C, 최저기온 22.1°C)보다 야간 기온이 특히 높고 더위가 지속되는 특징을 보임.
  - 체감온도는 38°C를 웃도는 경우도 많으며, 비가 자주 내려 습도가 매우 높은 고온다습한 여름 기후를 나타냄.

난징시 평균기온

	1월	2월	3월	4월	5월	6월	7월	8월	9월	10월	11월	12월
평균 최고기온(°C)	5.6	6.9	13.2	17.9	22.2	26.1	29.3	28.8	25.3	19.4	12.9	5.4
평균 최저기온(°C)	3.4	5.3	11.9	16.7	21.1	25.1	28.2	27.7	24	17.9	11	3.5

자료원 : 天气网

## □ 화폐

### ○ 화폐명 : 인민폐(人民币, RMB, CNY, ¥)

- 화폐단위 : 元(위안) = 10 角(자오)

### ○ 환율

- 2025년 기준 실시간 환율은 RMB 1위안(元) = 약 KRW 190~200원 사이에서 변동되며, 환전 시 수수료를 고려해 여유 있게 준비하는 것이 좋음.

### ○ 화폐 사용 및 결제 방식

- **간편 결제 서비스** : 대부분의 상점, 식당, 카페, 택시, 병원 등에서 모바일 간편 결제(위챗페이·알리페이)를 주로 사용함. 현금 결제는 거의 사용되지 않으며, 일부 전통시장이나 소규모 매장에서만 현금이 가능함.

\* 모바일 결제 사용을 위해 사전에 외국인 등록 가능한 알리페이(支付宝), 위챗페이(微信支付) 계정을 개설해두는 것을 권장함. → 2024년부터 외국인 대상 해외 신용카드 연동 결제도 점차 확대 적용 중이므로 앱 내 국제카드 등록 기능을 활용할 수 있음.

- **신용카드** : 외국인이 주로 이용하는 고급 호텔, 중대형 체인 음식점, 관광지 기념품 매장 등에서는 일부 국제 신용카드(비자, 마스터, 아멕스 등)가 가능함. 그러나 일반 상점이나 식당에서는 대부분 중국 내 전용 결제망인 은련카드(UNIONPAY, 银联)만 지원되므로, 신용카드 결제에는 제약이 많음. 신용카드, 간편결제 모두 불가능한 경우를 대비하여 소액의 현금(위안화)을 반드시 준비해야 함.

- **달러 사용**: 중국 현지에서는 달러화를 직접 사용할 수 없으며, 반드시 은행이나 공항 환전소 등에서 위안화로 환전 후 사용해야 함.

#### \* 외화소지 관련 유의사항

- 미화 5,000달러(USD) 이상을 소지한 외국인은 중국 출입국 시 반드시 해관(세관)에 신고해야 함. (5,000달러 미만 휴대 시 신고 불요)
- 소지 총액이 미화 5,000~10,000달러 이하일 경우, 여권, 사증 등 관련 서류를 지참하여 은행에서 '휴대증(携帶证)'을 발급받아야 함. 중국 해관은 해당 휴대증을 근거로 외화 반출을 허가함.
- 10,000달러 초과 소지 시, 위와 동일한 휴대증 발급 외에 은행 소재지 관할 외환관리국의 추가 허가를 받아야 함.

## ☐ 휴대폰 사용

### ○ 통신사 자동 로밍

### ○ 포켓 와이파이(에그) 대여

- 한국 출국 전 공항에서 대여 가능하며, 1일 평균 요금은 약 7,000원~9,000원 선임. 여러 명이 함께 사용할 경우 경제적이며, 무제한 데이터 제공이 일반적임.
- 중국 내 특정 지역에서는 속도가 느리거나 접속이 불안정할 수 있으며, 배터리 지속 시간이 짧고 별도 충전이 필요하므로 보조 배터리 지참이 필요함.

### ○ 현지 유심칩 구매

- 장기 체류 시 가장 경제적인 방법으로, 현지 통신사 매장에서 직접 구매 가능함.
- 여권을 지참해 공식 대리점 또는 대형 쇼핑몰 내 통신 매장을 방문하면 가입 가능함.
- 요금제는 선불(충전식) 위주이며, 데이터 중심 요금제가 다양하게 마련되어 있음.
- 주요 통신사: China Unicom(中国联通, 리엔통), China Mobile(中国移动, 이동), China Telecom(中国电信, 전신)

## ☐ 국제전화 사용 방법

- \* 중국 국가번호 : 86
- \* 난징 지역번호 : 025 (단, 중국 내 시내통화 시 지역번호 입력은 필요 없음)

### ○ 한국에서 난징으로 전화할 경우

- 00X(국제번호) + 86 + 25(지역번호, 난징) + 전화번호
- 00X(국제번호) + 86 + 핸드폰번호

### ○ 중국에서 한국으로 전화할 경우

- 00X(국제번호) + 82 + 2(지역번호, 서울) + 전화번호
- 00X(국제번호) + 82 + 10 + 핸드폰 뒷자리

## □ 주숙등기(住宿登记)

- 외국인인 중국에 체류할 경우, 입국 후 24시간 이내 관할 파출소에 ‘주숙등기(住宿登记)’를 신청해야 함. 이는 불법체류 및 외국인 범죄 예방을 위한 조치이며, 미이행 시 경고, 벌금(보통 500위안 내외), 추방 조치 등 법적 제재를 받을 수 있음.
  - 3성급 이상의 호텔이나 학교 기숙사에서 머무는 경우 관리기관이 자동으로 주숙등기를 대행 처리함.
  - 에어비앤비(단기 렌트), 현지 지인의 집에 거주, 일반 아파트 계약 후 체류, 회사 제공 숙소 등 비공식 숙박시설 이용 시 본인이 직접 주숙등기를 해야 함.
- 주숙등기 방법
  - **필요서류:** 여권 원본, 거주지 임대 계약서 원본, 집주인(房东) 신분증 사본
  - **절차:** 거주지 관할 파출소(公安派出所)를 방문해 주숙등기 신청 → 담당자가 확인 후 10~15분 내 등기 확인서(住宿登记表)를 발급함. (해당 확인서는 비자 연장, 출입국 관리, 은행 계좌 개설 시 필요)
  - **온라인 등록 (WeChat 기반 앱):** 일부 도시(예: 베이징, 상하이, 난징 등)에서는 위챗 미니프로그램(小程序)을 통한 온라인 등록이 가능 (대표 앱: “随申办”, “南京公安” 등)

## 2. 난징 유관기관 연락처

- 난징한국상회(한국투자기업협회)
  - 주소 : 江苏省南京市鱼市街59号三脑商务501室
  - 전화 : 86-25-8319-0957 / 팩스 : 86-25-6890-5817
- 주 상하이 대한민국 총영사관
  - 주소 : 中国上海市万山路60号
  - 전화 : 86-21-6295-5000, 86-21-6295-2639
  - 팩스 : 86-21-6295-5191, 86-21-6295-2629
  - 홈페이지 : [www.chn-shanghai.mofa.go.kr](http://www.chn-shanghai.mofa.go.kr)
  - 관할지역 : 상하이시, 장쑤성, 저장성, 안후이성
- 한국대전광역시 난징대표처
  - 주소 : 南京市浦口区浦口大道8号万汇中心1栋1016室
  - 전화 : 86-25-8313-0039

### 3. 난징 호텔 정보

순번	호텔명	내용
1	난징 진링 호텔 (南京金陵饭店)	- 성급 : ★★★★★ - 주소(중문) : 南京鼓楼区汉中路2号 - 주소(영문) : 2, Hanzhong Rd, Gulou District, Nanjing - 전화 : 86-25-8471-1888 - 예약 직통 전화 : 400-828-9966
2	인터컨티넨탈 난징 (南京紫峰绿地洲际酒店)	- 성급 : ★★★★★ - 주소(중문) : 南京市鼓楼区中央路1号紫峰大厦 - 주소(영문) : 1, Zhongyang Rd, Gulou District, Nanjing - 전화 : 86-25-8353-8888 내선 8659 - 팩스 : 86-25-8528-6666
3	난징 리츠칼튼 호텔 (丽思卡尔顿酒店)	- 성급 : ★★★★★ - 주소(중문) : 南京市玄武区中山路18号南京德基广场二期 - 주소(영문) : 18, Zhongshan Rd, Xuanwu District, Nanjing - 전화 : 86-25-6978-8888
4	난징 웨라톤 (南京金丝利喜来登酒店)	- 성급 : ★★★★★ - 주소(중문) : 南京白下区汉中路169号(210029) - 주소(영문) : 169, Hanzhong Rd, Nanjing - 전화 : 86-25-8666-8888 - 팩스 : 86-25-8665-6132
5	난징 웨이징 국제 호텔 (南京维景国际大酒店)	- 성급 : ★★★★★ - 주소(중문) : 南京玄武区中山东路319号 - 주소(영문) : 319, Zhongshandong Rd, Xuanwu District, Nanjing - 전화 : 86-25-8480-8888 - 팩스 : 86-25-8480-6646
6	장쑤 신세기 호텔 (江苏辰茂新世纪大酒店)	- 성급 : ★★★★★ - 주소(중문) : 南京玄武区龙蟠路133号 - 주소(영문) : 133, Longpan Rd, Xuanwu District, Nanjing - 전화 : 86-25-8688-8888
7	이비스 호텔 (宜必思酒店)	- 성급 : ★★★ - 주소(중문) : 南京秦淮区中华路1-88号 - 주소(영문) : 1, Zhonghua Rd, Qinhuai District, Nanjing - 전화 : 86-25-6666-0660 - 팩스 : 86-25-6666-0965

#### 4. 난징 한국식당 정보

순번	호텔명	내용
1	무궁화 (无穹花)	- 전화 : 86-25-8361-1575 - 주소 : 南京市玄武区鱼市街59号 - 주요메뉴 : 숯불구이 삼겹살, 갈비, 국밥 등
2	본가 (本家)	- 전화 : 86-25-8446-9445 - 주소 : 南京市鼓楼区新街口汉中路108号金轮大厦B1楼 - 주요메뉴 : 돼지고기, 찌개 등
3	일송정 (一松亭韩国烧烤)	- 전화 : 86-25-8470-8886 - 주소 : 南京市鼓楼区汉中路108号金轮大厦102室 - 주요메뉴 : 소갈비, 김치찌개, 비빔밥 등
4	호박식당 (南瓜食堂)	- 전화 : 86-177-4959-0077, 86-132-2243-7425 - 주소 : 南京市秦淮区莫愁路329号119号楼103-3202室 - 주요메뉴 : 소고기, 돼지고기, 김치찌개, 비빔밥 등

#### 5. 난징 중국 식당 정보

순번	식당명	내용
1	난징대패당 (南京大牌档)	- 전화 : 86-25-8627-2077 - 주소 : 长江路 288号 南京1912街区 - 주요메뉴 : 염수鴨(소금에 절인 오리), 鴨血粉丝(오리 선지국수) 등
2	하이디라오 (海底捞, 샤브샤브)	- 전화 : 86-25-8486-1728, 86-25-8486-1838 - 주소 : 秦淮区中山南路 1 号南京新百 A 座 8 楼 - 주요메뉴 : 捞派肥牛火锅(소고기 휘귀) 등
3	와이포지아 (外婆家)	- 전화 : 86-25-8688-3331 - 주소 : 南京白下区中山南路1号新百商店8楼(新百店) - 주요메뉴 : 蒜蓉粉丝虾(새우당면), 外婆烤肉(중국식 삼겹살), 麻婆豆腐(마파두부) 등
4	디엔도우더 (点都德, 딤섬)	- 전화 : 86-25-8966-1359 - 주소 : 秦淮区中山南路 1 号南京新百 A 座 7 层 - 주요메뉴 : 金沙海味红米肠(홍미창판), 招牌虾饺皇(새우 딤섬) 등

## 6. 쇼핑 정보

순번	상권명	내용
1	신지에코우 (新街口)	<ul style="list-style-type: none"> <li>- 난징 최대의 변화가로, 일일 평균 유동인구가 50만 명, 주말에는 100만 명 이상에 달함.</li> <li>- 주요 쇼핑물: 더지광장(德基广场), 찐잉쇼핑센터(金鹰购物中心), 중앙상장(中央商场), 따양백화(大洋百货) 등.</li> <li>- 중국 30대 대형 쇼핑센터가 밀집되어 있으며, 지하철과 연결된 지하상가에도 다양한 상점과 식당이 위치함.</li> </ul>
2	푸즈먀오 (夫子庙)	<ul style="list-style-type: none"> <li>- 난징의 두 번째 중심 상권으로, 고전적인 중국 건축과 전통문화가 어우러진 관광 상업 지구임.</li> <li>- 푸즈먀오(공자묘)에서 라오먼둥(老门东)까지 이어지는 거리에는 전통 기념품, 간식, 예술품 등을 판매하는 상점들이 밀집해 있음.</li> <li>- 대형 쇼핑물: 아쿠아시티(水游城), 수평방(水平方) 등.</li> <li>- 중국 전통 체험형 쇼핑 및 음식 관광을 즐기기에 적합한 지역임.</li> </ul>
3	잉텐다제 (应天大街)	<ul style="list-style-type: none"> <li>- 장강 서쪽 신도시 지역에 위치한 신흥 상권으로, 도로와 건물이 넓고 현대적으로 정비됨.</li> <li>- 대표 쇼핑물: 찐잉쇼핑센터(金鹰世界) (중국 최대 규모 중 하나), IFC몰(国际金融中心) 등.</li> <li>- 대형 복합 쇼핑몰과 오피스, 주거지가 혼합된 신도시형 상권으로, 외국계 브랜드와 고급 레스토랑이 많음.</li> </ul>

## 7. 난징 은행 정보

순번	항공사/은행명	내용
1	하나은행 남경지점 (韩亚银行(南京分行))	<ul style="list-style-type: none"> <li>- 전화 : 86-25-5899-1111</li> <li>- 주소 : 江东中路359号 国睿大厦2号楼 1层</li> </ul>
2	부산은행 남경지점 (南京釜山银行南京分行)	<ul style="list-style-type: none"> <li>- 전화 : 86-25-8691-6698</li> <li>- 주소 : 兴智路6号兴智科技园B栋18层北侧</li> <li>- 참고 : 대민 업무는 운영하지 않음</li> </ul>


## VI. 난징 명승지 안내 자료

### 일본군 난징대학살 조난동포 기념관 (侵华日军南京大屠杀遇难同胞纪念馆)



- 침화 일군 난징대학살 조난동포 기념관(侵华日军南京大屠杀遇难同胞纪念馆)은 독일아우슈비츠 수용소를 능가하는 비극의 역사, 난징대학살을 고발하는 기념관임.
  - 난징대학살은 1937년 12월 일본군에 의해 자행된 전쟁 범죄로, 731부대의 생체실험과 더불어 제2차 세계대전 중 일본이 벌인 가장 끔찍한 만행으로 꼽힘. 중국 측 통계에 따르면 40일 사이에 30만 명의 중국인이 살해됨.
  - 이 숫자에 대해 일본 정부는 지나치게 부풀려진 것이라고 중국 측에 항의하고 있으나, 기념관 앞을 지키고 있는 비석에는 여전히 300,000이라는 숫자가 크게 조각되어 있음.
- 학살된 양민의 유골이 발견된 구덩이 ‘만인갱’에 기념관을 건립했기 때문에 전시관이 움푹 파여 있음. 기념관 내부에는 3,500여 점의 사진과 3,300여 점의 문물, 현장 복원 모형도, 희생자 명단, 유골이 전시되어 있음.
- 2007년 12월 13일, 난징대학살 70주년에 맞춰 18개월간의 보수와 정비 작업을 마치고 기념관을 확장 개관함. 비슷한 역사적 배경을 지녔기 때문인지 많은 한국인 관광객들이 이곳을 방문함.
- 예약 방법 : 위챗 공중하오 계정 팔로우를 통해 예약 가능하며 예약 필수. 입장 인원 제한이 있어 사람이 몰리는 주말에는 최소 1일, 최대 3일 사전 예약 필요. \* 공중하오(公众号) 명칭 : 侵华日军南京大屠杀遇难同胞纪念馆

## 중산릉(中山陵)



- 장쑤성(江苏省) 난징시(南京市, 남경시) 동쪽 교외 쉬안우취(玄武区, 현무구)의 썬진산(紫金山, 자금산)의 남쪽 기슭에 위치한 중화민국 국부(国父) 썬중산(孙中山)의 능묘(陵墓)로 전국 중점 문물 보호 단위(No. 1-19)로 지정되어 있음.
- 이 지역은 썬진산(紫金山)과 쉬안우후(玄武湖)를 중심으로 하여 1982년 국가급 난징(南京) 중산(钟山) 풍경명승구로 지정되었으며 중산(钟山) 및 중산릉원풍경구라는 명칭으로 2007.5 국가 66개 5A급 관광지로도 지정됨.
- 이 곳은 북온대 및 아열대 기후가 교차하는 지역으로 다양한 식물과 삼림이 무성하며 인근에 손권묘(孙权墓), 명효릉(明孝陵), 영곡사(灵谷寺) 등의 명승고적이 많음.
- 1925년 3월 12일 썬중산(孙中山)이 북평(北平)에서 서거하며 ‘신해혁명을 잊지 않도록 임시정부의 소재지인 난징의 썬진산(紫金山) 기슭에 묻어 달라.’라는 그의 유언에 따라 그의 시신을 베이핑(北平, 북평) 상산(香山, 향산) 벽운사(碧云寺)에 잠시 안치했다가 난징(南京, 남경) 중산(钟山, 종산)에 능묘를 건립하게 되었음. 중산릉은 1926년 1월 건축을 시작하여 1929년 봄에 공정이 완공되어 1929년 6월 1일 봉안대전(奉安大典)을 거행함.
- 중산릉(中山陵)에서는 실명제 등록을 시행하며, 외국인은 '여권'을 준비하여 실명제로 예약함.

## 현무호(玄武湖)



- 쉬안우호(玄武湖, 현무호)는 중국 장쑤성[江蘇省] 난징[南京]에 위치한 호수로 삼면이 산으로 둘러싸여 있으며 한쪽은 난징성벽(南京城牆)과 접해있음.
  - 환저우[環洲], 량저우[梁洲], 잉저우[櫻洲], 추이저우[翠洲], 링저우[菱洲] 등 5개의 작은 섬이 있음. 쉬안우호의 5개의 섬은 다리와 제방으로 서로 연결되어 있음.
  - 쉬안우호(玄武湖)는 과거 중국 육조(六朝)시대 이전에 상박(桑泊)으로 불리웠으며, 말릉호(秣陵湖), 후호(后湖), 곤명호(昆明湖) 등으로도 불리었음. 전하는 바에 따르면 남조유송(南朝刘宋) 시대에 매년 흑룡(黑龙)이 출현하였다고 하여 쉬안우호(玄武湖)로 칭해지게 되었다고 함.
  - 북송의 왕안석은 신법(新法)을 실시하면서 호수를 메워 밭으로 만들어 쉬안우호(玄武湖)는 사라졌으나 명대 주원장(朱元璋)이 높은 성벽을 축성하며 쉬안우호(玄武湖)가 다시 복구되며 자연스럽게 호성하(护城河)가 되었음.
- 난징성벽은 1366년에 건설되기 시작해 1386년 명대에 완성된 고대 도성벽임. 총 길이가 35.267km로 세계 제일의 규모를 자랑함. 당시 난징성에는 13개의 문이 있었는데 지금까지 남아 있는 것은 중화문, 한서문, 청량문, 화평문 네 개 뿐이다. 도시를 둘러싼 성벽은 중국 문화의 중요한 일부분이며, 난징의 성벽은 가장 훌륭한 예임.
- 방역 상황에 따라 실명제 등록을 시행하며, 이 경우 외국인인 '여권'을 준비하여 실명제로 예약함.

## 부자묘(夫子庙) 거리



- 푸쯔묘(夫子庙)는 난징에서 가장 큰 공자 사당으로, 공자를 존경하는 의미의 ‘공부자(孔夫子)’에서 이름이 유래됨. 중국 전역의 공자묘 중에서는 규모가 작은 편에 속하지만 강남을 대표하는 건축물이자 난징을 대표하는 관광지로 손꼽힘.
- 난징의 푸쯔묘는 1034년에 처음 세워졌지만 전쟁과 화재로 몇 차례 소실되어 두 차례 중건되었음. 특히 1984년에는 고도 문화유산으로 지정되어 역사 전문가들이 재건 작업에 참여함. 이후 현재까지 약 8,000만 명의 관광객이 이곳을 방문했으며, 1991년 중국 40대 여행 성지 중 하나로 지정된 바임.
- 푸쯔묘 주변 지역은 모든 건물이 전통 가옥의 모습을 유지하고 있어 난징에서 가장 운치 있는 곳으로 알려져 있으며, 그 앞을 흐르는 친화이강(秦淮河)과 야시장이 그 운치를 더하고 있음. 매년 음력 5월 초에는 보름에 걸쳐 ‘금릉등회’라는 행사가 열려 거리가 등불로 장식되고, 시민들은 금릉서화와 무술기공, 민간 공예, 전통 풍속놀이 등 다채로운 행사에 참여함.

## 난징 총통부 (南京总统府)



- 총통부 (남경총통부; 南京總統府)는 중화민국 국민당정부가 난징(남경)을 수도로 삼고 있을 때의 총통부임. 중화민국 국민정부는 이 건물을 1927년~1937년, 1945년~1949년 동안 사용했음. 중국 공산군이 1949년 4월 23일 남경에 입성하고 하루만에 총통부는 중공군에 의해 점령되고 국민정부는 대만 타이베이로 수도를 옮겼음. 중국 공산당, 국민당 정치 권력자들이 남경에 오면 반드시 방문하는 곳임.
- 난징 총통부는 입장료가 있으며 성인 35 위안, 학생과 60세 이상은 17.5위안임. 입장시간은 3~10월 오전 8시 30분부터 오후 6시까지, 11~2월 오전 8시 30분 오후 5시까지 임. 폐장 1시간 전부터 표를 판매하지 않으며, 매주 월요일은 휴관임.
- 총통부(總統府)에서는 실명제 등록을 시행하며, 외국인인 '여권'을 준비하여 실명제로 예약함.

## VII. 무역관 안내

### 1. 난징무역관 업무소개

#### 해외수출 마케팅 사업

- 해외지사화 사업
  - 무역관이 중소기업의 해외지사 역할을 수행하고, 시장조사, 수출거래선 발굴 등 해외마케팅을 지원 (연간단위 지원)
- 해외공동물류센터 사업
  - 해외 현지에 독자적인 물류센터 확보 및 구축이 어려운 중소기업에게 KOTRA 해외무역관이 선정한 현지 협력물류회사의 창고를 공동으로 이용하게 하는 사업
- 해외 비즈니스 출장지원
  - 통역, 미팅주선, 전시회 참가 지원 등 기업 수요에 따라 맞춤형으로 해외 비즈니스 출장 지원
- 무역사절단 지원
  - KOTRA본사, 지자체 등의 단위로 파견되는 중소기업 세일즈단에 대한 현지 수출상담회개최를 지원, 시장동향 정보 제공, 현지 안내 등의 사업을 수행
- 방한 구매단 및 개별 방한 바이어 유치
  - 한국으로부터의 제품 수입에 관심이 있는 바이어를 대상으로 단체 혹은 개별적으로 유치하여 국내 전시회, 수출상담회 등에 참가 지원
- 월드챔프육성사업
  - 월드클래스300 선정기업을 중심으로 기업별 해외진출전략 수립, 해외마케팅 지원 등 맞춤형 서비스를 제공, 한국형 히든 챔피언으로 육성하는 사업
- 글로벌 파트너링(글로벌기업 협업) 사업
  - 중소기업이 만나기 어려운 글로벌 제조기업을 접촉하여 국내기업과 납품상담을 주선하고 해외인증, R&D, 등 국내기업의 역량을 강화하여 글로벌 벨류체인 (GVC) 진입을 지원

## 해외시장정보제공

### ○ 해외시장조사

- 진출 희망시장에 대한 해외 파트너기업 발굴, 시장동향, 원부자재 공급선 조사 등 맞춤형 조사 제공
- \* 서비스 항목 : 사업파트너 연결지원, 항목별 시장조사, 해외수입업체 연락처 확인, 원부자재 공급선 조사

### ○ KOTRA 해외시장뉴스

- 온라인과 모바일로 만나는 전 세계 살아 있는 시장뉴스로 전문가의 분석이 더해진 심층정보, 국가정보, 권역별 진출정보 등으로 구성

## 투자진출지원 사업

### ○ 경영지원 정보제공

- 법인설립 및 현지경영(노무, 세무 등) 관련 무료 자문 서비스, 경영지원 세미나 (연2-3회) 개최, 주간 뉴스레터 제공 등

### ○ 현지 글로벌기업과의 핀포인트 상담회 지원

- 글로벌 기업 수요를 토대로 적격 한국기업 매칭 및 상담지원, 韓 부품 소재 중소·중견기업의 글로벌 공급사슬 진입 지원

### ○ 국내복귀 및 구조조정 컨설팅 지원

- 구조조정 컨설팅 및 국내복귀기업 지원제도를 통한 국내복귀 지원

### ○ 글로벌 일자리 사업

- 진출기업 구인수요 발생 시 KOTRA가 월드잡 플러스\* 및 다양한 경로를 통해 구직자 모집 및 매칭 지원
- \* 월드잡 플러스(www.worldjob.or.kr) : 한국산업인력공단에서 운영하고 있는 해외취업포털
- 지역별 맞춤형 채용 설명회 및 상담회 개최
- 현지 취업스쿨 개최 및 네이버 카페를 통해 생생한 현지 취업 정보 제공

## 2. 무역관 연락처

○ 주 소

- 중문 : 南京市玄武区中山路18号德基广场2期1705室  
KOTRA(大韩贸易投资振兴公社)南京代表处(邮编 : 210018)
- 영문: RM1705, Floor17, Office Building of Deji Plaza, No.18, Zhongshan Road, Nanjing, 210018 P.R China

○ 전 화 : (86-25) 8328-8991

○ 팩 스 : (86-25) 8328-8991#21

## 3. 무역관 오시는 방법



### 3-1. 난징루커우국제공항에서 난징무역관 오시는 방법

○ 공항버스

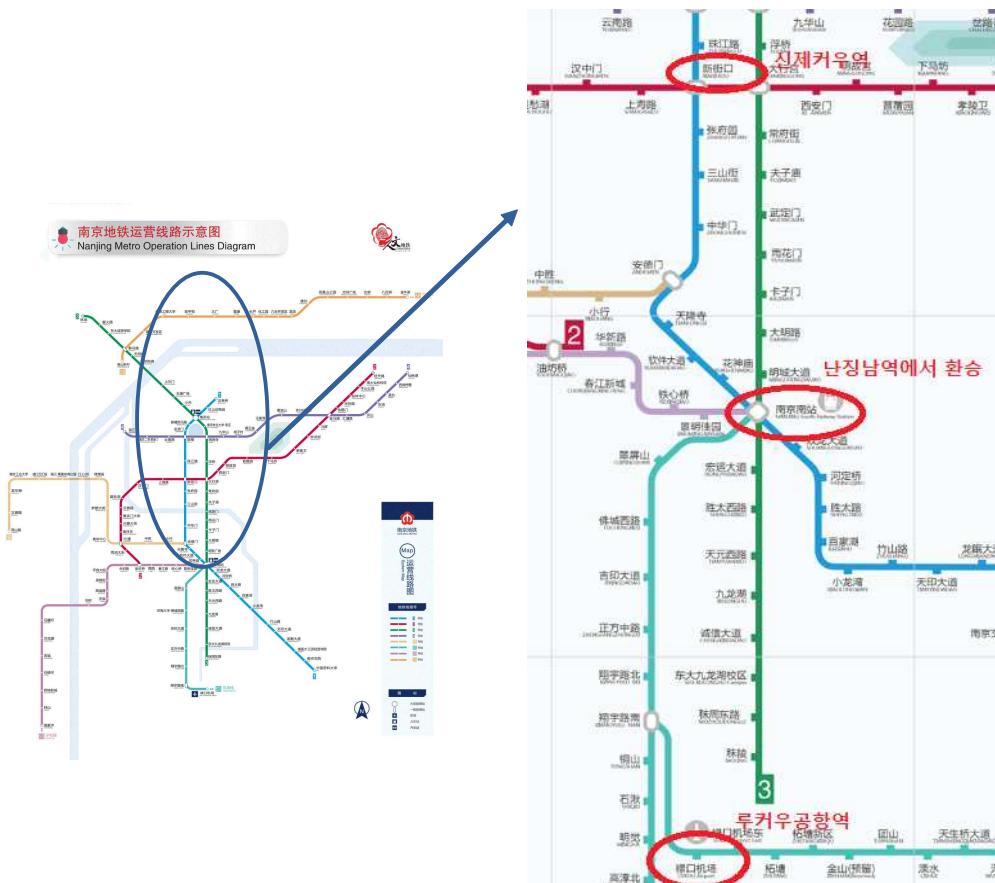
- 공항버스로는(30위안) 시내 진입만 가능하여 다른 교통수단으로 환승이 필요함.
- 택시 이동을 권장함.

○ 택시

- 루커우 국제공항에서 택시를 타고 시내로 진입할 경우 도로이용료(10위안)을 징수하고 있는바 (택시기사가 먼저 지불함), 하차 시 미터기에 찍힌 금액에 기사가 미리 낸 도로이용료(10위안)를 더하여 지불해야 함.
- 소요시간 : 50분
- 요금 : 약 130 - 140위안

○ 지하철

- 루커우국제공항(禄口机场站)에서 S1호선 지하철 탑승 후 난징남역(南京南站)에서 하차, 1호선으로 환승하여 신제커우역(新街口站)에서 하차한 후 7번 출구 방향으로 이동하면 무역관 건물이 있는 더지(德基) 플라자와 연결됨.



끝.

## 해외출장 가이드



[www.kotra.or.kr](http://www.kotra.or.kr)